PLANO MUNICIPAL DE ASSISTÊNCIA SOCIAL DE ULIANÓPOLIS

Exercício de 2022 a 2025

Ulianópolis -PA

OUTUBRO /2021

IDENTIFICAÇÃO

1.1 Identificação do Plano

Plano Municipal de Assistência Social – PMAS	**Vigência: 2022 a 2025**
Objeto: Planejamento Estratégico e Tático para a Política Municipal de Assistência Social	
Resolução de Aprovação do CMAS Nº 21/2021	
Comissão de Elaboração da Gestão: Maria Luiza Feitosa, Daiane Cordeiro, Talita Santos, Felipe Vidal, Angela Maria Machado Moraes Pereira. Sandra Sueli dos Santos Ataide. **Proteção Social Básica:** . Adalgisa de Morais Alencar, Dieles Mendonça Coqueiro. Djeane Lopes de Sousa **Proteção Social Especial:** , Juliana Gomes Leôncio Equipe de Sistematização das Ações com a Oficina de Planejamento: Daiane Cordeiro, Maria Luiza Feitosa; Veridiana Jesus Soares Borges **Facilitador da Oficina**: Ma. Maria Geice de Lima Cordeiro	
Telefone para Contato:	**e-mail:** : (secretaria.semas@ulianopolis.pa.gov.br) (vigilância.semas@ulianopolis.pa.gov.br); (cras.semas@ulianopolis.pa.gov.br) (creas.semas@ulianopolis.pa.gov.br)

Colaboração e Apoio:

Instituição	PROTEÇÃO SOCIAL BÁSICA	Cargo/função
CAD ÚNICO	Dieles Mendonça Coqueiro	Coordenador
CRAS	Adalgisa de Morais Alencar	Assistente Social/coordenação
CRAS/SCFV	Djeane Lopes de Sousa	Pedagoga
PROTEÇÃO SOCIAL ESPECIAL		
CREAS	Juliana Gomes Leôncio	Coordenadora
	Valneia da Silva Sousa	Assistente Social
CASA LAR	Francisca de Assis da Silva Alves	Pedagoga
GESTÃO SUAS		
SEMAS	MARIA ERVANIA LACERDA SILVA LIMA	Secretária Municipal
SEMAS/VLS	Veridiana Jesus Soares Borges	Agente Administrativo
SEMAS/VLS	Maria Luiza Feitosa	Assistente Social
SEMAS/GESTÃO	Sandra Sueli dos Santos Ataide	Coordenação
CONTROLE SOCIAL		
CMAS/	Talita Suelem Amorin dos Santos	Secretária Executiva
CMAS/CMDCA	Jose Maria Medeiros do Nascimento	Conselheiro CMAS
COMDPCD	Ana Paula Ribeiro da Silva	Conselheira titular
CMAS	Tatiane Pinheiro Costa	Conselheira Suplente
CMDCA	Rosa Maria Almeida	Conselheira Titular
SISTEMA DE GARANTIA DE DIREITOS – ÓRGÃO DE DEFESA		
Conselho Tutelar		Conselheira Tutelar

Av. 27 de Setembro, 45 Centro. . CEP: 68.632-000-Ulianópolis-Pa

1.2 Órgão Gestor Municipal

Órgão gestor do município: Prefeitura Municipal de Ulianópolis	UF: PA	CNPJ:83.334.672/0001-60
	Porte Municipal Pequeno Porte II.	
Endereço Rua: Av. Para, 651. CEP: 68.632-000	Bairro Caminho das Arvores.	Município/UF: Ulianópolis/PA
DDD/Telefone: 91- 999787028 e 999787027	Site www.ulianopolis.pa.gov.br	E-mail
Nome da Gestora Executivo: Kelly Cristina Destro.	Período de Gestão: 2021 a 2024	

1.3 Órgão Gestor da Política Municipal de Assistência Social.

Órgão gestor do município: Secretaria Municipal de Assistência Social		CNPJ:
ENDEREÇO Av. 27 de setembro, 45. . CEP: 68632-000	Bairro Centro	Município/UF: Ulianópolis/PA
	DDD/Telefone 91-999787098	
Site www.ulianopolis.pa.gov.br		E-mail (secretaria.semas@ulianopolis.pa.gov.br)
Nome do Gestora: MARIA ERVANIA LACERDA SILVA LIMA	Cargo Secretária Municipal de Assistência Social	

1.4 Conselho Municipal de Assistência Social (CMAS)

Lei de criação do CMAS: Nº 383/2018	**Resolução do Regimento Interno: 019 de 12/11/2018**	
Endereço: Av. do Contorno, 99	**Bairro** Resende II	Município/UF: Ulianópolis/PA
DDD/Telefone (sem telefone fixo)	E-mail: cmasulianopolispa@bol.com.br	Site www.ulianopolis.pa.gov.br
Número de Membros 08 titulares e 08 suplentes	**Secretária Executiva** Talita Suelem Amorin dos Santos	Formação: Nível médio

1.5 Fundo Municipal de Assistência Social

Lei de criação do FUNDO: Nº 383/2018	CNPJ:18.113.923/0001-15	
Nome da Gestora do FMAS: MARIA ERVANIA LACERDA SILVA LIMA	**Cargo**: Secretária Municipal de Assistência Social	**Decreto nº:**
Gestor Financeiro:	E-mail:	Site www.ulianopolis.pa.gov.br
Recursos Orçados do PPA 2022		
Percentual das despesas em relação ao PPA Municipal de 2017		24,27%
Percentual das despesas em relação ao PPA Municipal de 2018		24,27%
Percentual das despesas em relação ao PPA Municipal de 2019		37,04%
Percentual das despesas em relação ao PPA Municipal de 2020		**57,78%**

INSTRUMENTOS DE GESTÃO	NORMATIVAS
Lei de regulação SUAS/CMAS	Lei Municipal Nº 383/2017
Lei de regulação CMDCA/CT/FIA	Lei Municipal nº 345/2015
Lei de regulação Segurança Alimentar	Lei Municipal nª 367/2017
Aprovação do Relatório de Gestão de 2017	Resolução CMAS Nº 001/2019
Plano Plurianual do Exercício 2018-2021	Lei Municipal nº 368/2017
Lei de Diretrizes Orçamentária (2018-2021)	Lei Municipal nº 373/2017
Lei de Orçamento Anual – LOA (2018)	Lei municipal nº 380/2017
Vigilância Socioassistencial	Lei Municipal Nº 383/2017
Gestão do Trabalho	Lei Municipal Nº 383/2017
Plano Educação Permanente SUAS	Resolução CMAS 011/2017
Regulamentação dos Benefícios Eventuais	Resolução CMAS nº 014/2017
Plano de Ação/MDS 2018	Resolução Nº 008/2018
Plano Decenal Municipal de Medidas Socioeducativas	Resolução conjunta CMAS/CMDCA nº 02/2015.
Tipo de Serviço de Acolhimento Institucional	Resolução conjunta CMAS/CMDCA Nº 01/2016
Conselho Municipal da Pessoa Com Deficiência	Lei Municipal nº 272/2010

REGISTRO DE ALTERAÇÕES NO PLANO		
Data	**Modificado por**	**Descrição da mudança**
Junho/2021	Pela equipe de sistematização	Síntese do histórico município
Julho a setembro/2021	Execução da Oficina de Planejamento estratégico participativo do SUAS	Sistematização das ações, Metas, Responsáveis.
Outubro/2021	Revisão do plano com inclusão das ações propostas na oficina e elaboração da carta da gestão; disposição do plano com a inclusão da missão e visão, realinhamento dos objetivos no início do plano e não no final	Identificação do órgão gestor e inclusão da Missão e Visão da SEMAS.
Dezembro/2021	Envio ao CMAS	Deliberações do CMAS
20 Dezembro/2021		Deliberação e Aprovação do PMAS

Av. 27 de Setembro, 45 Centro. . CEP: 68.632-000-Ulianópolis-Pa

Ninguém nasce feito, é experimentando-nos
no mundo que nós nos fazemos

Paulo Freire

Av. 27 de Setembro, 45 Centro. . CEP: 68.632-000-Ulianópolis-Pa

Sumário

IDENTIFICAÇÃO 2

1.1 Identificação do Plano 2

1.2 Órgão Gestor Municipal 3

1.3 Órgão Gestor da Política Municipal de Assistência Social. 3

1.4 Conselho Municipal de Assistência Social (CMAS) 3

1.5 Fundo Municipal de Assistência Social 3

CARTA DA GESTÃO MUNICIPAL DO SUAS 9

APRESENTAÇÃO 10

4 ASPECTOS LEGAIS DO PLANO MUNICIPAL 13

4.1 Organização e Desenvolvimento da Secretaria Municipal de Assistência Social. 13

4.1.1 MISSÃO 14

4.1.2 VISÃO 14

4.1 3 OBJETIVOS GERAIS 14

4.1.4 Objetivos Específicos: 14

4.2 Diretrizes da SEMAS 15

4.3 Perfil dos Trabalhadores do SUAS Local. 18

4.5 Avaliação dos resultados do pacto de aprimoramento do SUAS em relação aos Recursos Humanos do SUAS. 20

5- Panorama Municipal 20

População Primeira Infância - 0 a 6 anos no município de Ulianópolis. 22

5.1 Cenário da Cidade de Ulianópolis 22

5.1.1 Trabalho e Renda 24

5.1.2. Educação 25

5.1.3 Economia 26

5.1.4 Indicadores de Saúde Pública 26

5.1.5 Território e Ambiente 28

5.1 .6 - Sistema de comunicação 28

5.1.7 Energia Elétrica 28

5.1.8 – Saneamento básico 29

5.1 .10 Dados Socioeconômicos 32

5.1 11- Dados de Profissionalização: 32

5.1.12- Dados Religiosos dos munícipes. 33

5.1.13- Dados de Esporte e Cultura E Lazer 33

5.1.14- Aspectos Culturais 33

6. A REDE SOCIOASSISTENCIAL 34

6.1. Infraestrutura da Gestão do SUAS 35

6.2 Perfil socioassistencial de Ulianópolis 35

6.3 A Vigilância Socioassistencial. 37

6.4 Equipamentos Públicos da Proteção Social Básica 37

6. 6. TRANSFERENCIA DE RENDA 39

6.6.1 Gestão do Cadastro Único de Ulianópolis. 40

6.6.3 Gestão de programa de transferência de renda: Programa Bolsa Família 42

6. 6.4 – Gestão de Benefícios 44

a) Benefícios Assistenciais locais. 44

7 Equipamento Público - Proteção Social Especial (PSE) 44

7.1. No âmbito da Proteção Social Especial de média complexidade. 46

7.2. Proteção Social Especial Alta Complexidade – Serviço de Acolhimento Institucional Casas Lar. 48

8 POLÍTICA DE DIREITOS HUMANOS - CONSELHO TUTELAR: 48

9. CONTROLE SOCIAL 49

9.1 Realização de Conferências Municipais 49

9.2 Conselho Municipal de Assistência Social de Ulianópolis/PA – CMAS 50

9.3 Instâncias de Controle Vinculadas à área de Assistência Social no Município: 50

10. ORÇAMENTO E FINACIAMENTO. 51

11. MONITORAMENTO E AVALIAÇÃO DO PMAS. 54

12 - DETALHAMENTO DAS AÇÕES ESTRATÉGICAS E METAS PARA O PERÍODO 2022– 2025. 55

EIXO 1 – GESTÃO DO SUAS 56

EIXO 1 – GESTÃO DO SUAS – Vigilância Socioassistencial 61

EIXO 2 Política de Direitos Humanos..... 63

EIXO 2 Política de Direitos Humanos..... 66

EIXO- 3- PROTEÇÃO SOCIAL BÁSICA. 70

EIXO- 4- PROTEÇÃO SOCIAL ESPECIAL MÉDIA COMPLEXIDADE. 75

EIXO- 4- PROTEÇÃO SOCIAL ESPECIAL ALTA COMPLEXIDADE...... 78

REFERÊNCIAS 79

CARTA DA GESTÃO MUNICIPAL DO SUAS

A política de Assistência social vem sofrendo impactos de financiamento e com as reestruturações de ajuste fiscal, bem como, da situação vivenciada pelo globo como a pandemia pelo Covid-19, isto, com resultados de isolamento social e a repercussão da situação de calamidade pública e o aumento da informalidade dos empregos e assim, a explícita desigualdade social, como por exemplo, o crescente aumento do desemprego e das violência em âmbito intrafamiliar e o desafio a esta política de manter as seguranças afiançada como objetivo central da política.

Portanto, as ações para qualificar a Política Municipal de Assistência Social vem sendo conquistadas com grande determinação, entretanto, à crise mundial do desemprego estrutural desencadeia o aumento da demanda por serviços e benefícios, porém os recursos financeiros são diminutos frente ao contingente populacional local e da região que busca por serviço de acesso à cidadania.

Contudo ressaltamos nossa inquietação em primar por uma gestão participativa e com reconhecimento as/os trabalhadoras/es do SUAS e assim, pensar-se na perspectiva da sistematização futura do plano de Cargos e Carreiras. Além disto, temos a primazia na reavaliação da estrutura física dos ambientes de atendimento, bem como, modernizar a gestão com a inclusão dos demais departamentos ou coordenações como, a gestão do trabalho e das proteções sociais, por compreender a necessidade destas gerências levando em consideração a conjuntura que estamos vivendo como a pandemia do COVID-19 e nosso respeito às famílias dos munícipes que tiveram seus entes fatalizados por esta.

Por fim, incutir em todos a responsabilidade e compromisso em proporcionarmos uma gestão participativa e com reconhecimento dos usuários da política de assistência social de Ulianópolis.

MARIA ERVANIA LACERDA SILVA LIMA

Secretária Municipal de Assistência Social

APRESENTAÇÃO

O Plano Municipal foi construído com a participação dos trabalhadores do SUAS, coordenações e controle social tem estratégias de organização diferenciada, como, o momento de pandemia do COVID-19, desta forma, optamos em realizar os encontros via plataforma digital gratuita para assegurar a participação de todos e também aglutinar as equipes no auditório da SEMAS, com número reduzidos.

A sistematização do PMAS vem sendo debatida desde julho de 2021, porém encontramos barreiras metodológicas para dar visibilidade as etapas necessárias, como avaliação do PMAS 2017 a 2021, o qual, houve desafios devido alguns profissionais não estarem neste período e o isolamento social em 2020 e meados de 2021 que de certa forma impossibilitaram a execução das ações previstas.

Para tanto realizamos um plano de ação com cronograma de atividades, entre elas, apresentação da importância do planejamento e os instrumentais que seriam utilizados como recurso metodológico, como exemplo, as matrizes de avaliação do PMAS de 2018 a 2021, com base nas ações deliberadas neste período, assim, formalizamos estas ações em planilhas do programa Microsoft Windows no programa do Word com posterior inclusão no programa Power point e que incluímos avaliação da realização das metas, e com a inclusão da ferramenta de priorização de problemas a Matriz Gerencial de Gravidade, Urgente e Tendência (GUT)[1]

[1] A Mariz GUT foi criada por Charles H. Kepner e Benjamin B. Tregoe, na década de 80, e tinha como propósito ajudar na resolução de problemas complexos das indústrias americanas e japonesas. Em sua essência, a Matriz GUT é uma ferramenta da qualidade utilizada para a priorização de tomadas de decisões. Por esse motivo, também é conhecida como Matriz de Prioridades. O termo GUT, na verdade é um acrônimo que faz **referência a: G= Gravidade U= Urgência T= Tendência.**

a) As ações foram realizadas através de reuniões por plataforma digital gratuita, o qual, os/as participantes (servidores públicos da SEMAS), por proteção social foram convocados pela equipe da vigilância socioassistencial para avaliação das metas por eixo do plano municipal do quadriênio de 2018 a 2021.

b) Ressaltando que, o levantamento de dados possibilitará a reflexões de estratégias registradas como forma de retomada de decisão sobre as ações que não foram executadas no ano de 2020 e algumas do ano de 2021;

c) Em parceira com a equipe de Vigilância Socioassistencial e com base no relatório de gestão de 2020, o levantamento de dados sobre as proteções estará presente no plano municipal. A pesquisa terá como fonte os documentos, com base nos relatórios anuais sistematizados pelas equipes de trabalho e dos sistemas informatizados do Ministério da Cidadania, da Secretaria Nacional de Assistência Social (SNAS), como o RMA, CADSUAS e entre outros que forem necessários para complementar os dados.

d) Reunir com equipes de trabalho para sistematizar as propostas por eixo de metas e com base na ferramenta do GUT para priorizar as metas possíveis neste quadriênio e assim avaliar as ações que devem constar nos planos táticos ou setoriais, que fazem parte das atribuições das proteções sociais já previstas.

e) Levantamento das propostas do PPA para o próximo quadriênio e inserir no plano municipal, como possível construção e/ou aquisição de imóvel.

Para tanto, o desenho do plano considerou o método ZOOP e a metodologia de diagnóstico rápido e participativo e com a técnica de priorização de metas/ações do GUT com base no que é grave, ou seja, que não for realizado poderá gerar fatores complicadores para a gestão, como o anexo da avaliação do plano municipal de assistência social do quadriênio 2018 a 2021 (em anexo). Além da missão, visão da SEMAS e os pontos fortes e frágeis que irão possibilitar sistematizações futuras sobre as fragilidades da gestão. Ressaltar que, a vigilância socioassistencial sistematizou as informações através de pesquisa documental com fonte bibliográficas e síntese das informações relevantes dos relatórios de gestão de 2020 e pesquisa no site do MDS e do IBGE.

Portanto, o plano está dividido cinco partes, sendo a primeira com a identificação do plano, do órgão gestor, do conselho municipal de assistência social

---

(disponível em: Matriz GUT (Matriz de Priorização) - Ferramentas da Qualidade) acesso em 19/07/2021.

e do fundo municipal. A outra parte com a carta do gestor e a com aspectos legais do plano e a organização e desenvolvimento da SEMAS. Na terceira, uma síntese do Panorama municipal com visibilidade ao cenário das políticas públicas locais, como saúde, educação e seus indicadores e a economia e a infraestrutura municipal. A **quarta** com dados da **Rede Socioassistencia**l temos os equipamentos de **proteção social básica e especial. A quinta parte** retrata as propostas das ações deliberadas pelas equipes participantes, como, o **eixo 1** da Gestão Municipal do SUAS, **o eixo 2** política de **direitos humanos, o Conselho Tutelar**, **o controle social,** que houve uma unificação das propostas dos conselhos e com a responsabilização de cada conselho, estando ausente os membros da CAISAN e Segurança Alimentar por estarem em fase de reestruturação e eleição de novos membros, e, em relação a deliberação da XII Conferência de Assistência social, as principais propostas foram incluídas pelos conselheiros presentes, por acreditarem que a perspectiva seja de fortalecimento do fórum de usuários e trabalhadores para avançar no desmonte do SUAS.

O eixo 3 refere-se a Proteção Social Básica com ações ao PAIF, SCFV, e o Cadastro Único, sendo que a equipe sugere ações de melhorias estruturais e aperfeiçoamento profissional. Por último o **Eixo 4 da Proteção Social Especial**, com ações intersetoriais do CREAS, do PAEFI, Abordagem Social e Medida Socioeducativa, ressaltar que esse serviço tem um plano decenal Socioeducativo de Liberdade Assistida e Prestação de Serviço à Comunidade já aprovado suas ações para 2013-2022 em que devem ser observados sua execução. Ressaltar nesse eixo as ações do Serviço de Acolhimento Institucional da Casa Lar, que ainda não recebem o financiamento necessário para sua execução conforme o reordenamento deste serviço e que compartilha a equipe técnica com o CREAS. .

Enfim o plano municipal de assistência social para o quadriênio de 2022 a 2025 é um instrumento de gestão, mas que nas avaliações e deliberações do Controle Social podem ser flexibilizadas as ações e justificadas a inclusão de outros serviços ou programas ao longo do tempo e que o município possa ser uma referência em gestão pública do SUAS.

Av. 27 de Setembro, 45 Centro. . CEP: 68.632-000-Ulianópolis-Pa

4 ASPECTOS LEGAIS DO PLANO MUNICIPAL

O Plano Municipal de Assistência Social do exercício de 2022 a 2025 vêm atender a recomendação legal estabelecida pelos artigos 203 e 204 da Constituição Federal de 1988(CF/88) e no campo da Assistência Social, por meio da Lei Orgânica de Assistência Social (LOAS), Lei nº 8.742, de 07 de Dezembro de 1993 que exige pelo artigo 330, alínea III, que os Municípios, Estados e Distrito Federal instituam o Plano de Assistência Social.

A Resolução nº 182, de 20 de julho de 1999, do Conselho Nacional de Assistência Social (CNAS), em seu artigo 1º define que os Planos de Assistência Social serão plurianuais, abrangendo o período de 04 (quatro) anos, tanto aos Estados quanto para os Municípios. O Parágrafo Único, deste artigo explicita que os Planos contemplarão o segundo ano da Gestão Governamental em que foram elaborados e o primeiro ano da Gestão seguinte.

Conforme a Norma Operacional Básica da Assistência Social – NOB/SUAS, os instrumentos de gestão se caracterizam como ferramenta de planejamento técnico e financeiro da Política de Assistência Social e do Sistema Único de Assistência Social –SUAS, nas três esferas de Governo.

4.1 Organização e Desenvolvimento da Secretaria Municipal de Assistência Social.

A Secretaria Municipal de Assistência Social (SEMAS) ocupa um espaço importante na atual gestão Municipal, assumindo o compromisso ético e político de promover o caráter público da Seguridade Social estabelecida na Constituição

Federal de 1988 e regulamentado pela Lei Orgânica da Assistência Social- LOAS e pela Política Nacional de Assistência Social – PNAS.

No compromisso do Governo Municipal com a Política de Assistência Social na cidade de Ulianópolis a SEMAS assume a atribuição de implementar e revitalizar o Sistema Único de Assistência Social – SUAS, como sistema articulador e provedor de ações de proteção social básica e especial, afiançador de seguranças sociais, com monitoramento e avaliação de suas ações, de processos e resultados, de modo a obter maior eficiência e eficácia nos investimentos públicos e efetividade no atendimento à população.

A Secretaria Municipal de Assistência Social tem por finalidade coordenar a definição e a implementação das políticas sociais no Município de forma integrada e intersetorial. Assim para constituir sua razão os trabalhadores do SUAS constituíram conjuntamente a missão e visão da Secretaria Municipal de Assistência Social como a seguir.

4.1.1 MISSÃO

Promover o acesso das famílias aos serviços, programas e benefícios do Sistema Único de Assistência Social (SUAS) executando com qualidade, equidade e participação social

4.1.2 VISÃO

Ser reconhecida como Secretaria Municipal de referência do Sistema Único de Assistência Social (SUAS) na prestação dos serviços, programas e benefícios, executando as ações com qualidade, equidade e excelência.

4.1 3 OBJETIVOS GERAIS

Consolidar o Sistema Único de Assistência Social (SUAS) no Município de Ulianópolis de forma a viabilizar os direitos sociais aos usuários da política de assistência social nos diferentes níveis de proteção.

4.1.4 Objetivos Específicos:

a) Aprimorar as ações e serviços relativos à Proteção Social Básica, Especial de Média e Alta Complexidade no município de Ulianópolis, tendo como base a Tipificação Nacional de Serviços Socioassistenciais do SUAS;

Av. 27 de Setembro, 45 Centro. . CEP: 68.632-000-Ulianópolis-Pa

b) Apoiar os conselhos enquanto instâncias deliberativas, de caráter permanente e composição paritária entre governo e sociedade civil, como forma de democratizar a gestão;

c) Aperfeiçoar as estratégias de gestão para garantir a execução das ações previstas na Política Municipal de Assistência Social, conforme os níveis locais de Proteção.

4.2 Diretrizes da SEMAS

d) Fortalecer a Proteção Social Básica como espaço de proteção efetiva e prevenção de riscos e vulnerabilidades sociais; e da Proteção Social Especial de Média e Alta complexidade como espaço de apoio, orientação e acompanhamento de indivíduos e famílias em situação de ameaça ou violação de direitos;

e) Fomentar a participação do controle social do SUAS;

f) Planejar estratégias à gestão do SUAS a nível municipal.

Av. 27 de Setembro, 45 Centro. . CEP: 68.632-000-Ulianópolis-Pa

Figura 1 - Organograma Básico da Secretaria Municipal de Assistência Social-SEMAS

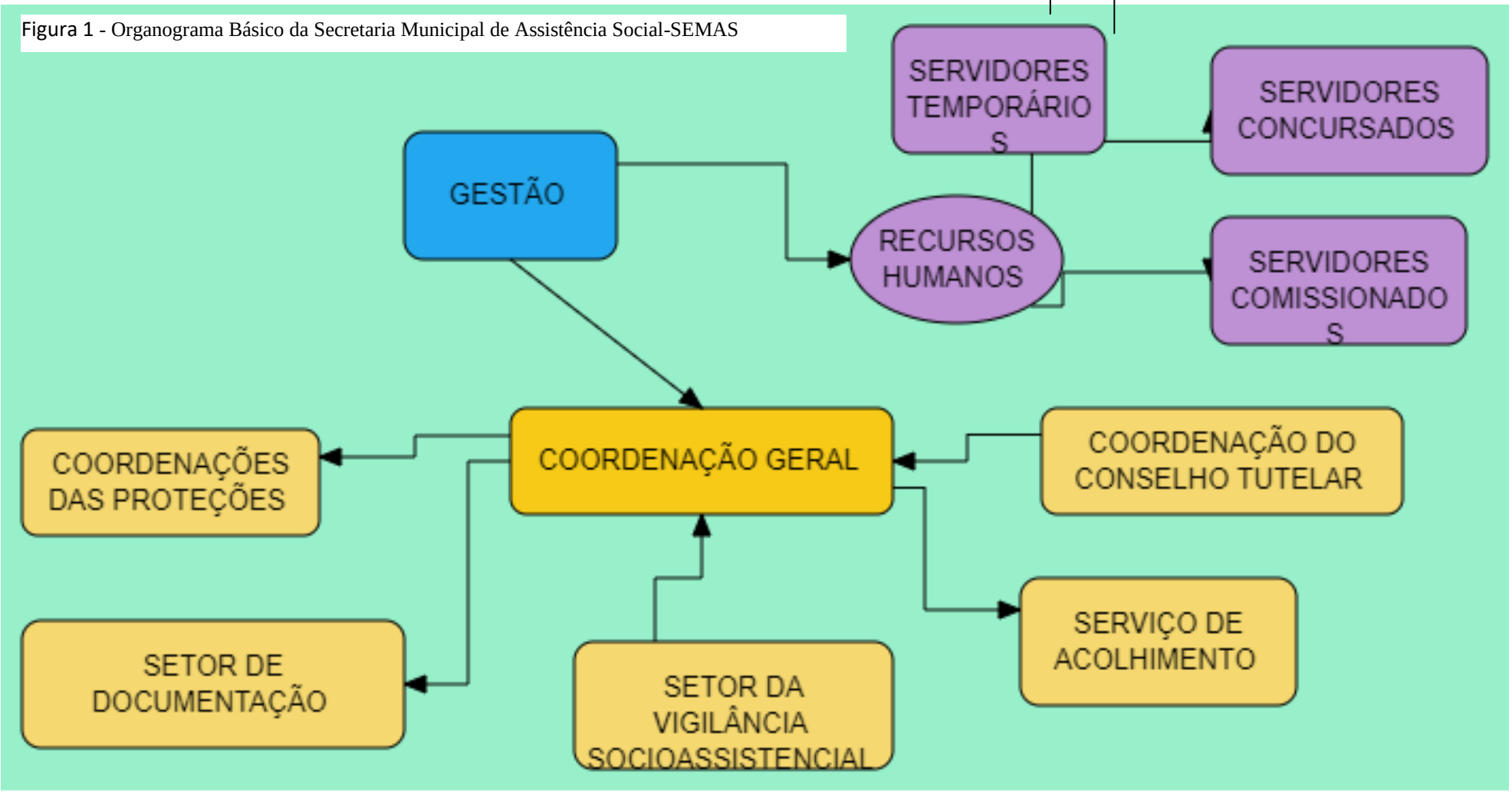

Av. 27 de Setembro, 45 Centro. . CEP: 68.632-000-Ulianópolis-Pa

Figura 2 Mapa Integrado de Governança como sugestão da gestão do SUAS de Ulianópolis.

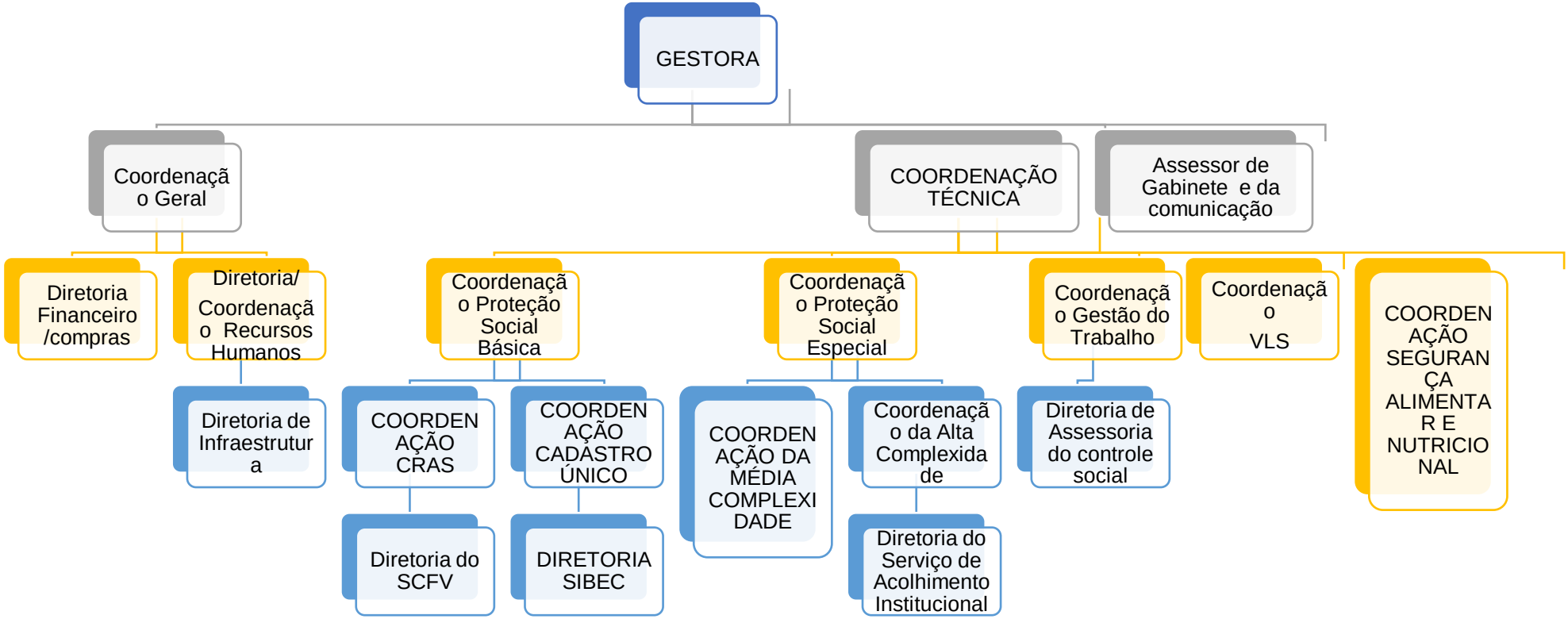

Av. 27 de Setembro, 45 Centro. . CEP: 68.632-000-Ulianópolis-Pa

4.3 Perfil dos Trabalhadores do SUAS Local.

A Secretaria de Assistência Social (SEMAS) atualmente dispõe de um corpo de Recursos Humanos com 88 (oitenta e oito) funcionários sendo Servidores públicos com diversas formações, distribuídos nos estabelecimentos públicos de atendimento da política de assistência social e, portanto, os profissionais que formam atualmente o quadro de trabalhadores do SUAS, temos:

Tabela 1 - Capacidade instalada de Recursos Humanos (RH) na Rede Socioassistencial de Ulianópolis

Equipamentos SUAS	Nº previsto de RH	RH Existentes/2020	RH/2021
Casa dos Conselhos	02	02	02
Vigilância Socioassistencial	04	02	02
Telecentro*	03	00	00
Programa Microempreendedor (MEI) da Sala do empreendedor do SEBRAE*	02	01	00
Coordenação de Proteção Social Básica e Especial	02	02	00
Gestão do Trabalho	01	00	00
Regulação do SUAS	01	00	00
Gestão Financeira e orçamentária	04	02	03
Gestão de Benefícios assistenciais e de transferência de Renda	01	00	00
Cadastro Único	16	13	10
CRAS	38	27	20
CREAS	10	06	10
Serviço de Acolhimento	08	08	08
Gestão do SEMAS – Equipe de apoio	25	24	28
Conselho Tutelar	05	05	05
Total	122	91	88

Fonte: CADSUAS agosto de 2020/outubro/2021.

Em relação aos servidores que atuavam no Telecentro o mesmo não foi ativado desde o ano de 2019, com ajustes de uso dos equipamentos de informática. Em relação ao agente social em parceria com o SEBRAE, houve alteração de organização e este setor estar na secretária municipal de planejamento. Como observa-se a gestão tem o desafio em manter a estrutura organizacional das proteções, no que diz respeito, a gestão, como previsto na NOB/SUAS/RH, em que as coordenações são essenciais para dar continuidade no monitoramento e avaliação das ações das proteções sociais que estão no atendimento à população e, assim, aumentar a qualidade do processo de trabalho ofertado à população.

Estas dificuldades e as exigências do governo estadual e federal são desafiantes devido as situações de infraestrutura, além do que, temos a situação financeira para manter

este quadro, em particular, tem sido difícil e como isto, impede o aumento do IGD/SUAS municipal, tanto da gestão, como do CRAS devido estas pendências que até o presente momento, não conseguiram sanear devido estas dificuldades e, isto estar previsto nas deliberações para o quadriênio de 2022 a 2025, mas que dependerá de planejamento político e financeiro, bem como de infraestrutura adequada para atingir a eficácia deste pleito.

Outro ponto a ser considerado é sobre compartilhar de recursos humanos, a equipe técnica do CREAS com a casa Lar e isto vem criando obstáculos, no que tange ao desenvolvimento de ações de proteção e prevenção à violação de direitos. Uma ação estratégica para amenizar os impactos da sobrecarga de trabalho aos profissionais do CREAS a desvinculação desse equipamento e o Serviço de Acolhimento possa realmente atuar com suas prerrogativas, ou seja, com um coordenador e um profissional de nível superior. Desta forma podemos observar que um dos indicadores de monitoramento de gestão e o quantitativo de profissionais para execução da meta do plano de ação do governo federal e, assim possibilitar um trabalho de qualidade e com resolutividade à população.

Tabela 2 Painel de indicadores no que tange aos Recursos Humanos no CRAS.

Recursos humanos	Nº previsto de RH	Nº de profissionais Existentes	Meta de Famílias	Capacidade de Recursos Humanos (a.a)	Calculo mensal
Assistentes Sociais	04	03	3750	937 famílias para 04 profissionais	78 famílias para acompanhamento
Atendimento Individualizado	08	03 (superior) 03 (educadores)	5000	05 profissionais nível superior 03 educadores sociais	1.000 atendimentos ao ano, mensal seria 83,33.

Fonte: ID CRAS/2020.

Por fim, observar-se que o número esperado de profissionais para atuarem no CRAS e com isto, alcançar as metas estabelecidas no pacto de aprimoramento, assim como, aumentar o índice de desenvolvimento -ID-CRAS - é 0,83 (BRASIL,2017), que não houve modificação deste índice, devido as melhorias necessárias, como por exemplo, os dados do relatório de gestão de Ulianópolis (PARÁ, 2015, p.131), o qual, seriam necessários pelos menos 04 assistentes sociais para alcançar as metas previstas e melhorar a qualidade do atendimento aos usuários dos serviços.

4.5 Avaliação dos resultados do pacto de aprimoramento do SUAS em relação aos Recursos Humanos do SUAS.

Problema 1. Precarização dos vínculos trabalhistas, em que o total de nível médio e superior seriam de 33 servidores concursados e atingidos foram 12. Resultado: a meta não foi atingida.

Problema 2. Baixo número de recursos humanos nas proteções sociais e gestão do SUAS.

Problema 3. Ausência do plano de cargos e carreiras e salários conforme a NOB/RH.

Problema 4. Ausência de capacitação específica as coordenações para gerenciamento das equipes e atividades previstas para alcance de metas.

Problema 5 – fragmentação do atendimento do PAIF e PAEFI.

Logo essas temáticas serão analisadas e incluídas nas ações entre as equipes e a gestão para construção de possíveis oportunidades de mudanças na situação do processo de trabalho dos profissionais, em que algumas, foram deliberadas para continuarem no PMAS de 2022 a 2025.

5- Panorama Municipal

O total da população de Ulianópolis é 62.286 habitantes, com base na estimativa do IBGE/2021[2]. O município de Ulianópolis pertence a Microrregião administrativa: Rio Capim Código Município IBGE: 1508126, tendo uma densidade demográfica de 8,52 habitantes e com área 5.088,468 km ² e o Bioma é Amazônia e instalado em 01/01/1993 (Fonte: IBGE/2017)

Além do que, para a política de assistência social, os que demandam os serviços desta política, são as pessoas que estão em situação de extrema pobreza e de baixa renda, além daqueles com direitos violados, assim, a demanda é coberta pelo cadastramento no CADASTRO ÚNICO, e assim, podemos planejar as ações com base nestas famílias e também identificar onde elas estão e quais os bairros que localizam a maior parte das

[2] Disponível em Relatório de Informações - RI v.4 (mds.gov.br)

famílias em situação de desigualdade social e insegurança alimentar. Como podemos observar a seguir:

Figura 3 Perfil da População de Ulianópolis

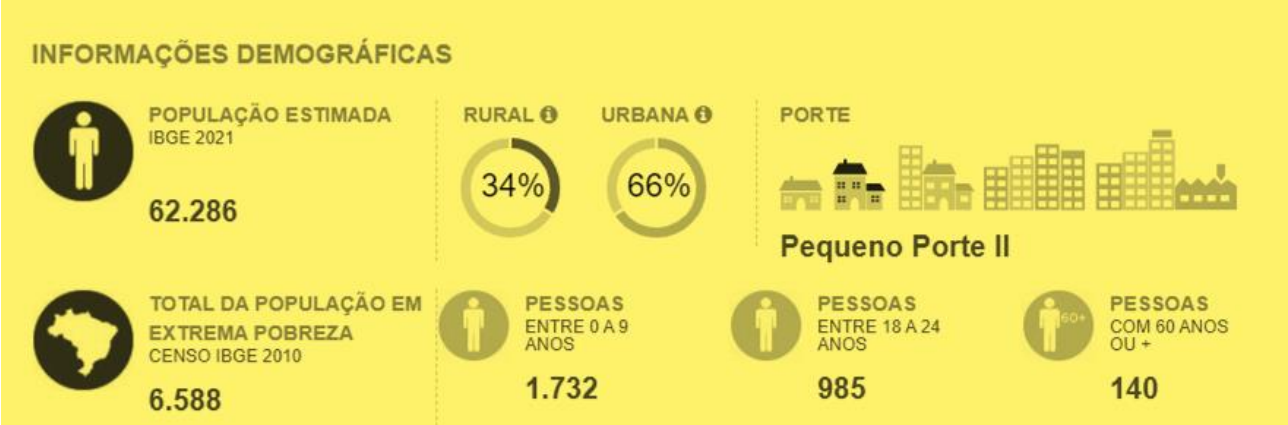

Fonte: MDS setembro/2021

Além destas informações podemos observar que a população de Ulianópolis é urbana, e assim no CADASTRO ÚNICO, às famílias que declaram a residência temos, no meio urbano existem 4.186 famílias com domicílio permanente no meio urbano. No rural 1.664 famílias que são potenciais público para atendimento da equipe volante do CRAS.

Tabela 3 Situação do Domicílio das famílias cadastradas no CADUNICO.

Situação do domicílio	Espécie do domicílio				TOTAL
	Particular Permanente	Particular improvisado	Coletivo	Sem Resposta	
Urbanas	4.186	3	3	0	4.192
Rurais	1.645	19	0	0	1.664
Sem Resposta	0	0	0	3	3
TOTAL	5.831	22	3	3	5.859

Fonte: CECAD/SETEMBRO DE 2021.

Um indicador necessário a sua visibilidade é a população de 0 a 06 anos, que as fontes de coleta de dados foram da fundação Maria Cecília, que vem envidando esforços nesta temática com investimento em ferramentas como o RADAR da PRIMEIRA INFÂNCIA para dar suporte aos municípios para implementação do plano Municipal da Primeira Infância. Como veremos os indicadores sociais relacionados a primeira infância.

População Primeira Infância - 0 a 6 anos no município de Ulianópolis.

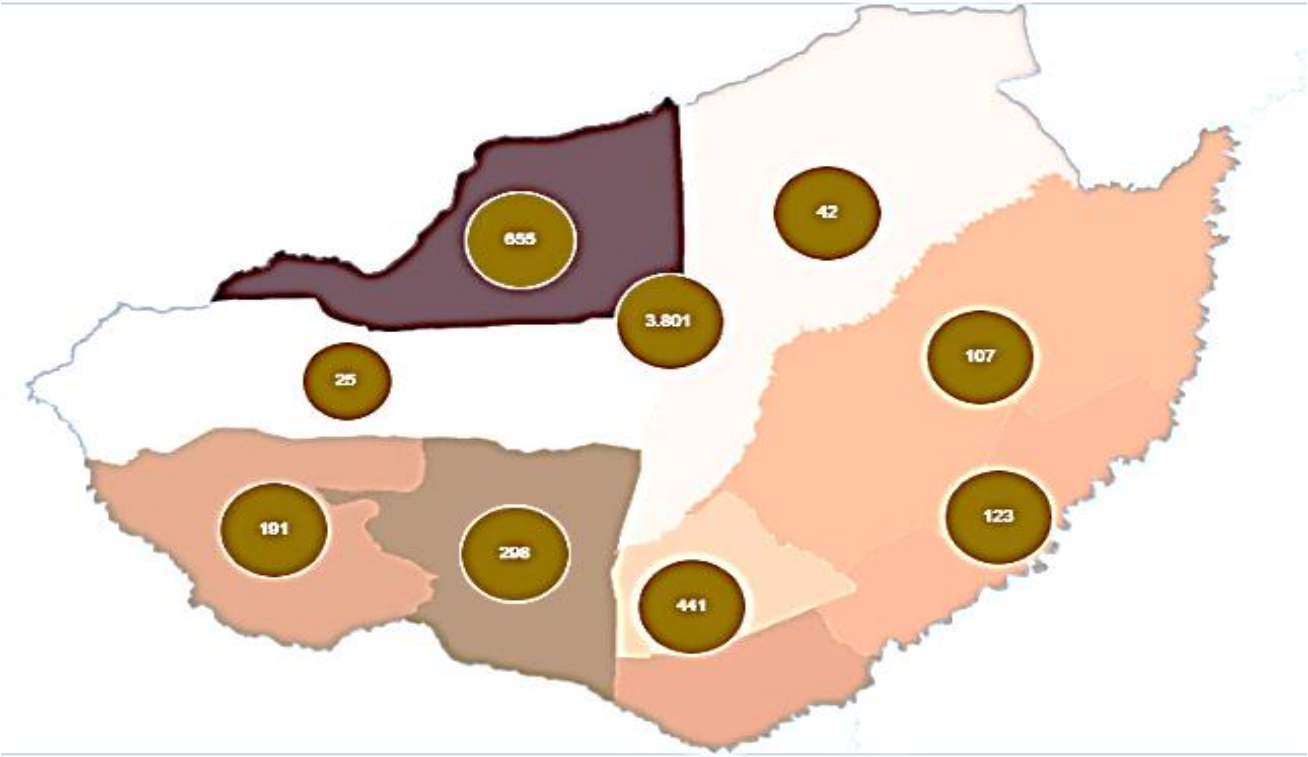

5.1 Cenário da Cidade de Ulianópolis

A colonização do território teve início em 1958 quando os pioneiros montaram um pequeno acampamento sob um pé de cumaru, próximo a um riacho. O encarregado do mesmo, o engenheiro, Bernardo Sayão ao ver um pequeno curso d'água, pensou tratar-se do Rio Gurupi, que estabelece a divisa dos estados do Pará e do Maranhão. mas ao saber que era apenas um afluente do Gurupi, ele chamou de Gurupizinho.

O povoado, que também começou a ser chamado de Gurupizinho passou a abrigar na década de 60, várias famílias, atraídas pelos projetos de colonização da Amazônia e pela facilidade em conseguir terras na região. Entre as primeiras famílias a chegarem ao local, estava a Uliana, nome que deu origem à denominação atual do município. O local que recebia muitos imigrantes de outros estados, principalmente, do Espírito Santo, ficou conhecido como Gurupizinho dos Capixabas.

Mais adiante, uma leva de imigrantes chegou a localidade, que pertencia ao Município de Paragominas, com as obras de asfaltamento e redirecionamento da Rodovia

Belém-Brasília. O movimento migratório voltou a intensificar-se na década de 80 devido à exploração madeireira que proporcionou a instalação de 20 serrarias.

Em 1984, a população elaborou um baixo assinado pedindo a mudança de nome da localidade para Ulianópolis. Quatro anos depois, com a Associação Agroindustrial e Comercial, teve início o Processo de Emancipação Política, sendo formada até uma comissão para coordenar o desmembramento do Território de Paragominas.

O Plebiscito foi realizado em 28 de abril de 1991, no qual dos 2.292 votantes, ou seja 90,66% disseram “sim” à transformação de Ulianópolis em Município, sendo posteriormente criada a lei nº. 5.697 de 13 de dezembro de 1991 que regulamentou este plebiscito.

Figura 4 Localização Geográfica do município de Ulianopolis-Pa

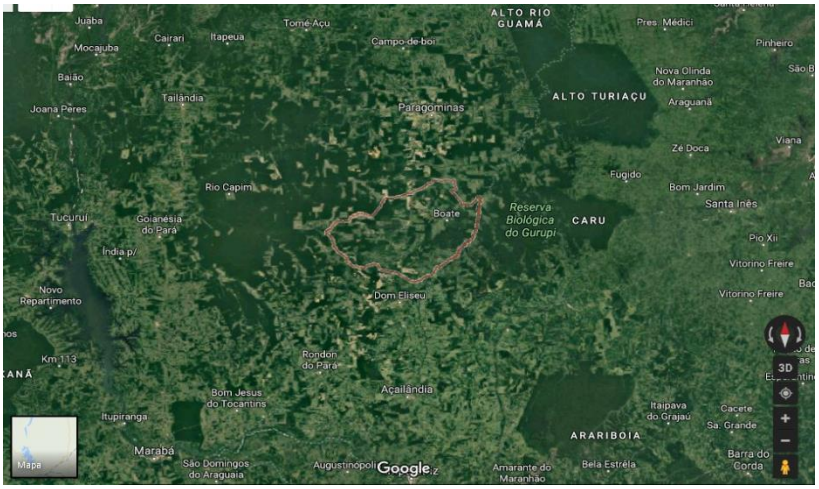

Fonte: *Google Maps*/ dezembro de 2017

Em relação a formação administrativa o município com a denominação de Ulianópolis, foi elevado pela lei estadual nº 5,679, de 13/12/1991 desmembrando-o de Paragominas. A divisão territorial datada de 01/06/1995, o município é constituído do distrito sede, assim permanecendo em divisão territorial datada de 2005 (IBGE© 2013).

A localização do município é parte sudeste do norte do Pará e pertence à microrregião de Paragominas e a sede: localiza-se na margem da Rodovia BR 010 entre os Km 80 e 84 com área de 5.088 km^2 altitude 130 m. Contudo, os meios de transportes são rodoviários e aéreos (pequenos aviões) existem linha de ônibus diariamente ao município feito por diversas empresas como: Marajó e Aparecida, sendo o trajeto da Capital do Estado para Ulianópolis ao Maranhão e demais estados e municípios vizinhos. Porém o

munícipio ainda não dispõe de rodoviária e isto dificulta o acesso ao transporte gratuito aos idosos e pessoa com deficiência. Além do alongamento do transporte da empresa Boa Esperança que fosse até Dom Eliseu haveria uma melhoria no acesso ao transporte coletivo e favorecimento de deslocamento dos cidadãos.

No deslocamento coletivo, como, o transporte coletivo urbano é feito por motocicletas, os chamados moto taxistas, todavia o transporte coletivo no meio rural é realizado por ônibus privados, ademais a média do valor do deslocamento é em torno de R$ 10,00 a R$ 15,00 e o retorno é geralmente às 14h e o ponto de saída dos coletivos é na frente da agência dos correios.

Tabela 4 Demonstrativo de padrão da escrita por bairro do Meio Urbano e limitações geográficas.

Nº	Bairro (Padrão de escrita)	Limitação
01	Resende II	Av. Contorno a Rua Fortaleza
02	Resende I	Rua Rio de janeiro a Rio Grande do Norte
03	Boa Vista	Da Rua Piauí a Av. dos Imigrantes
04	Caminho das Árvores	Av. do Contorno a Av. Pedro Alvares Cabral
05	Giacomo Uliana	Rua D. João VI a Invasão do Camilo
06	Palmeiras	Av. Ulianópolis a Av. Antônio Magre
07	Vitório Deprá	Rua Goiânia a Rua Nova Venecia
08	Leandro Sechin	Rua Malvino Souza a Rua São Marcos
09	Davinópolis	Rua Fortaleza a Rua Karajás, Kaiapós

Fontes consultadas: SEMA/2019

Tabela 5 Demonstrativo de padrão da escrita por grande Região do Meio rural e limitações geográficas.

Nº	Bairro por Grande Região	Limitação
01	Rio Bonito	100 Alqueires, Colônia Centro do Maranhense, Colônia Rio Bonito, Rio Azul (Km 60), Rio das Cruzes, Serraria Buzzi, Serraria Ciprasa.
02	Cauaxi	Colônia Nova Vida (família acampada), Pagrisa, Km 23, Km 18, Bela Vista, Cauaxi.
03	Vila Arco Íris	Vila Gurupizinho, Vila Arco-Íris, Serrarias Damas, Fazenda Ligação, Vila Kauana (assentamento INCRA), Nova Aliança, Nova Conquista.
04	Areia Branca	Chapadão, Colônia Areia Branca, Vila Faiscão, Planalto I, Planalto II, Colônia Boa Esperança, Rio Anil.
05	Água Branca	Vila Rossi Gabriel, Colônia Água Branca, Vila União, Fontoura, Vila São Mateus, Vila São Jorge (Sapucaia é a mesma São Jorge), Vila Bom Jesus(assentamento do INCRA), Vila São Francisco, Colônia Surubijú, Colônia Rio do Ouro, Colônia Rio da Prata.

Fontes consultadas: SEMA/outubro de 2014 e PMU/SEFINS/ Departamento de Tributos e Sindicato dos Trabalhadores Rurais

5.1.1 Trabalho e Renda

Segundo o IBGE a renda média das famílias, como o salário médio mensal de 1,8 salários mínimos e o pessoal ocupado com 4.576 pessoas, representando 7,7% da

população (IBGE/CIDADES 2019). Contudo, temos 46,4% da população com uma renda per capita de até meio salário mínimo (IBGE, 2010). A proporção de pessoas ocupadas em relação à população total era de 8,6%.

Como podemos observar no gráfico a seguir, das famílias cadastradas no CAD ÚNICO, temos famílias em situação e extrema pobreza e pobreza e aquelas com uma renda de até meio salário mínimo.

Figura 5 Perfil das famílias cadastradas no CADÚNICO em situação de desigualdade social, na cidade de Ulianópolis-PA**.**

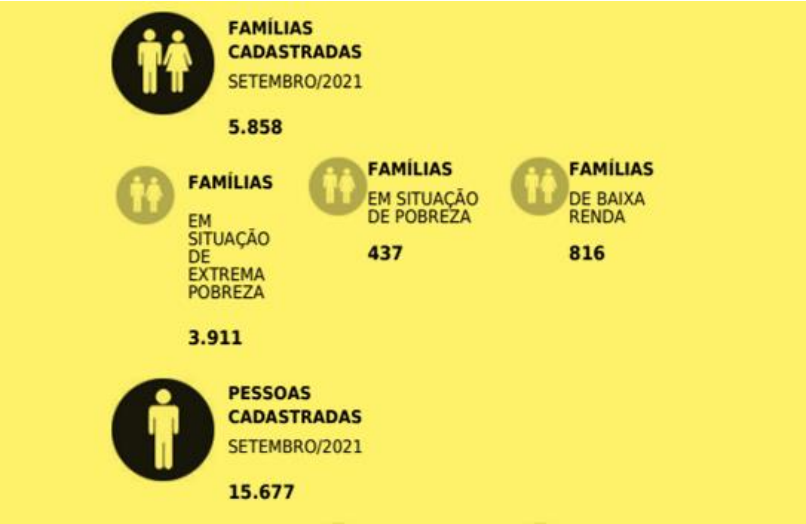

Fonte: CECAD/SETEMBRO DE 2021.

5.1.2. Educação

A taxa de escolarização (para pessoas de 6 a 14 anos) foi de 82,7 no Censo de 2010 e isso posicionava ao município no ranking a posição de 139º dos 144 municípios dentre as cidades do estado e na posição 5.540 dentre as cidades do Brasil. (IBGE/CIDADES 2010). Os alunos dos anos inicias da rede pública da cidade tiveram nota média de 6,1 no IDEB/2019, e os alunos dos anos finais, essa nota foi de 4,9.

No que se refere, ao sistema educacional o município dispõem do ensino de unidade infantil, fundamental, médio e o sistema modular, sendo a evasão escolar uma grande preocupação, pois, o principal motivo é atribuído a dificuldade financeira de cada família, obrigando-os a procurar outros recursos de sobrevivência como retornar a zona rural ou mesmo a migração constante que ocorre entre o estado do Pará e Maranhão.

O acesso à escola pública de ensino fundamental, dá-se na sede do município e zona rural. A Secretaria de Educação dispõe de creches na sede do município e, além

disso, a Prefeitura Municipal fornece ônibus escolar para os alunos que residem fora da área de abrangência urbana para deslocarem-se às escolas.

5.1.3 Economia

O PIB per capita do município segundo o IBGE/2019 era de R$ 23.080,67 na comparação com os demais municípios do estado, sua posição era de 20º dos 144. Já na comparação com cidades do Brasil todo a colocação era de 644º de 5570º (IBGE/2019).

5.1.4 Indicadores de Saúde Pública

A taxa de mortalidade infantil média na cidade é de 15,77 para 1.000 nascidos vivos.

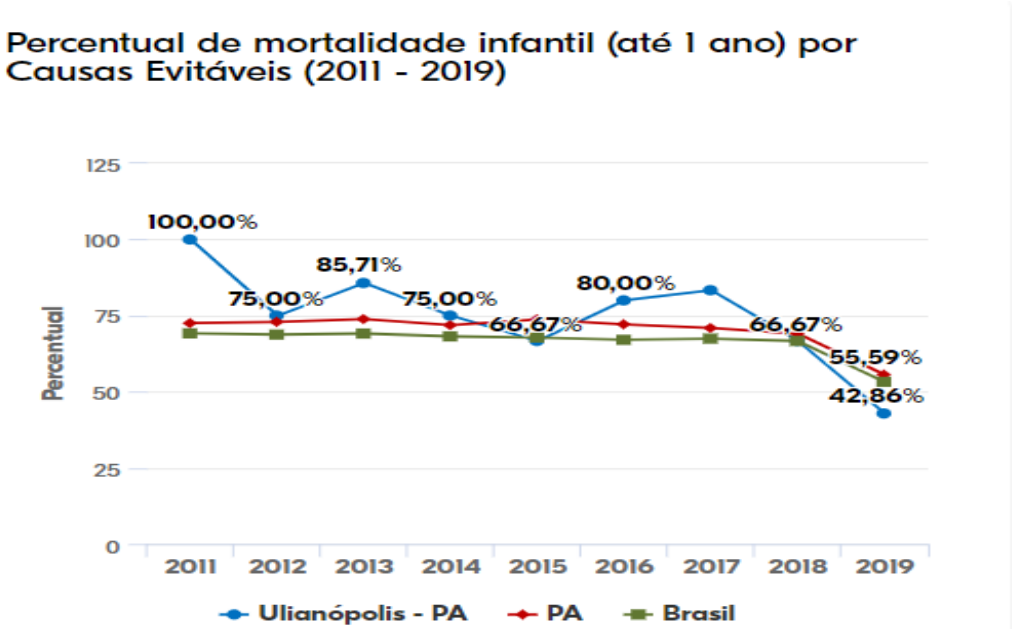

FONTE: Fundação Maria Cecília Radar da Primeira Infância, setembro de 2021.

As internações por diarreias são de 5,7 para cada 1.000 habitantes. (IBGE/2019) e temos a taxa de óbitos de até 01 ano de idade que ocorreram por causa evitáveis, como podemos observar no gráfico a seguir:

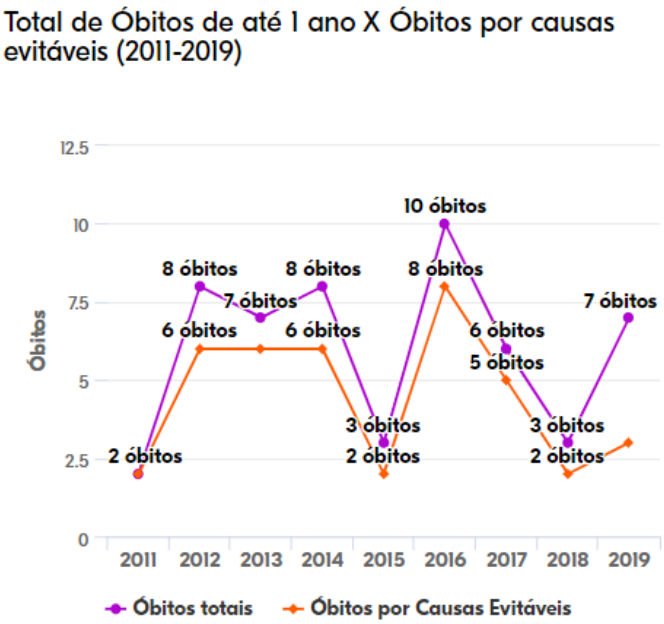

FONTE: Fundação Maria Cecília Radar da Primeira Infância, setembro de 2021.

Além dos indicadores de mortalidade é necessário observar o percentual de cobertura das equipes do Programa Saúde da família e o número de consultas de gestantes em atendimento de pré-natal.

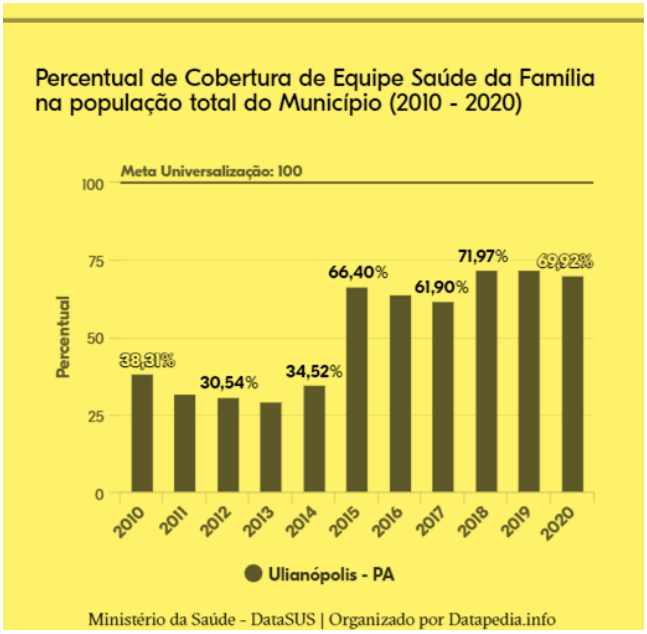

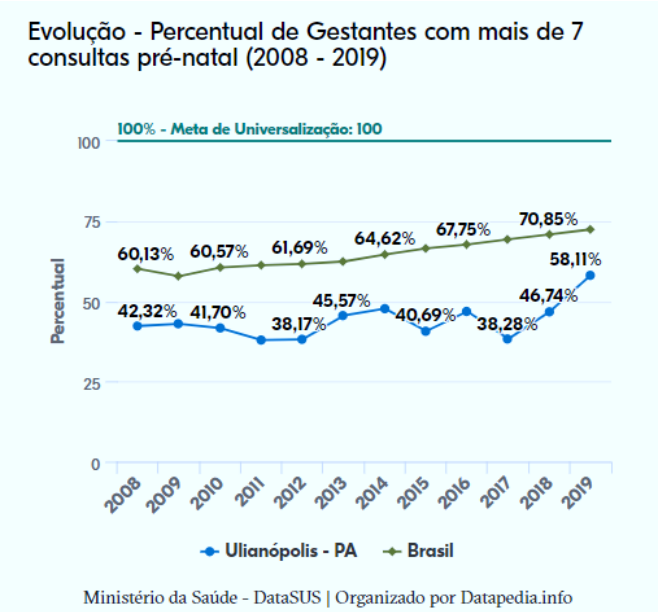

Outro indicador importante é sobre as adolescentes que estão em situação de gravidez na adolescência e dos partos desse grupo, que este é um indicador social de relevância que pode inferir nos direitos reprodutivos dos adolescentes e no acesso ao

planejamento familiar e o aprimoramento de programas intersetoriais a essa população, como a seguir:

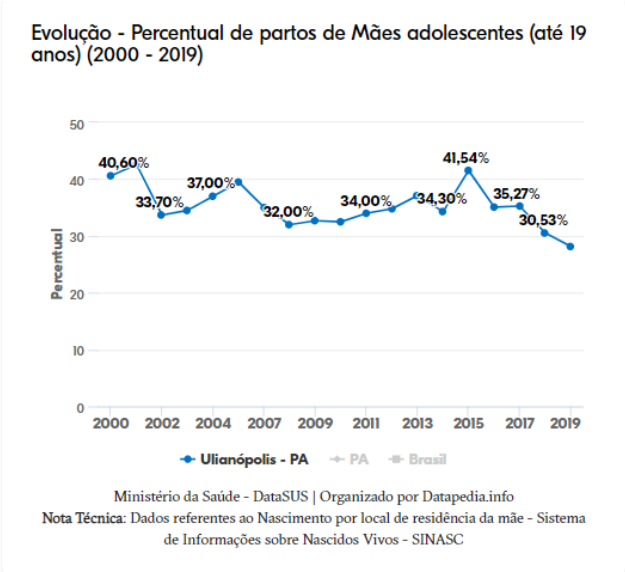

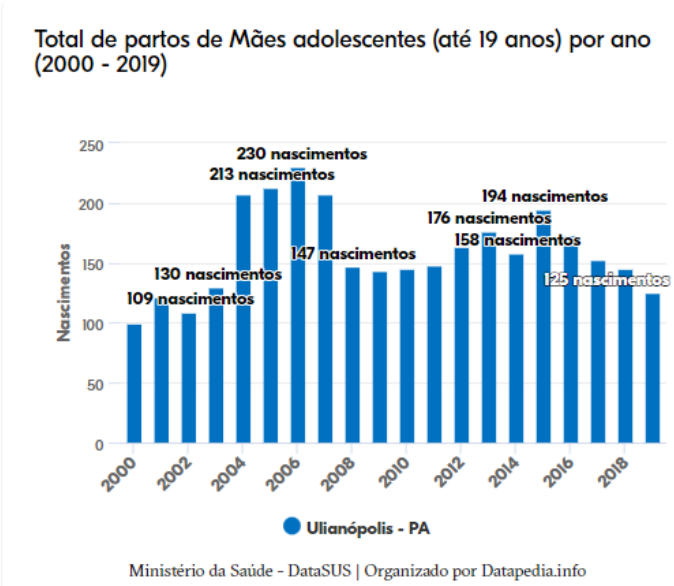

5.1.5 Território e Ambiente

O município apresenta 9,9% de domicílios com esgotamento sanitário adequado, 15.1% de domicílios urbanos em vias públicas com arborização e 3% de domicílios urbanos em vias públicas com urbanização adequada, ou seja, presença de bueiro, calçada, pavimentação e meio-fio (IBGE/2016).

5.1 .6 - Sistema de comunicação

Atualmente, o município é servido pelos diversos meios de comunicação, sistema de telefone DDD e DDI, rede de cobertura de Celular da OI, TIM , CLARO E VIVO, há 03 repetidoras de televisão, uma na sede do município, outra na Vila Arco-Íris, e outra na Vila Água Branca, com programação das redes Globo e SBT, e um posto da Empresa de Correios e Telégrafos (ECT) e o jornal ainda é precário a sua distribuição à população.

5.1.7 Energia Elétrica

Em Ulianópolis a energia é fornecida pela **Empresa de Energia Elétrica-REDE**, inaugurada no mês de julho de 1998, atende a sede do município e as localidades da Vila Arco-Íris e Água Branca, nas demais existe energia através de motores fornecidos pelas fazendas e está havendo uma expansão do projeto de eletrificação rural.

Tabela 6 Demonstrativo das famílias cadastradas no CAD ÚNICO que tem Energia elétrica.

Estado cadastral da família	Tipo de iluminação							TOTAL
	Elétrica com medidor próprio	Elétrica com medidor comunitário	Elétrica sem medidor	Óleo, querosene ou gás	Vela	Outra forma	Sem Resposta	
Sem Registro Civil	1	0	0	0	0	0	0	1
Cadastrado	4.141	391	1.014	147	84	53	28	5.858
Sem Resposta	0	0	0	0	0	0	0	0
TOTAL	4.142	391	1.014	147	84	53	28	5.859

Fonte: CECAD/SETEMBRO DE 2021.

5.1.8 – Saneamento básico

O município de Ulianópolis não dispõe de sistema de esgotos sanitário. Na zona urbana, o destino dos dejetos em sua maioria é feito em fossas biológicas, porém, na zona rural a grande maioria utiliza fossas negras sépticas ou bioquímicas, isto dependendo do poder aquisitivo da família.

Tabela 7 Demonstrativo das famílias cadastradas no CAD ÚNICO com forma de escoamento sanitário.

	Forma de escoamento sanitário							TOTAL
	Rede coletora de esgoto ou pluvial	Fossa séptica	Fossa rudimentar	Vala a céu aberto	Direto para um rio, lago ou mar	Outra forma	Sem Resposta	
PA-Ulianópolis	12	103	4.318	155	1	54	1.216	5.859
TOTAL	12	103	4.318	155	1	54	1.216	5.859

Fonte: CECAD/SETEMBRO DE 2021.

Então das famílias cadastradas no CADUNICO que são 5.859 famílias, em relação ao indicador de escoamento sanitário, temos apenas 103 famílias com fossa séptica e 4.318 com fossa rudimentar e a céu aberto há 155 famílias, sendo a representação com indicadores de programas sociais para a melhoria sanitária destas famílias, ressaltando que estas informações dizem a respeito no urbano e rural.

As famílias Cadastradas no CAD ÚNICO em relação ao abastecimento de água, temo uma parcela de 1.188 famílias que é necessário a revisão de projetos para incluir estas famílias em projetos de abastecimento de água e de melhorias sanitárias nos projetos de saneamento básico e com isso elevar a qualidade de vida e o impacto direto na saúde dessas pessoas e a diminuição de doenças por vetores parasitológicos.

Tabela 8 Demonstrativo de famílias com forma de abastecimento de água e com existência de banheiro na cidade de Ulianópolis.

Fonte: CECAD/SETEMBRO DE 2021

Forma de abastecimento de água	Existência de banheiro			TOTAL
	Sim	Não	Sem Resposta	
Rede geral de distribuição	3.548	539	0	4.087
Poço ou nascente	992	460	0	1.452
Cisterna	5	2	0	7
Outra forma	98	187	0	285
Sem Resposta	0	0	28	28
TOTAL	4.643	1.188	28	5.859

As famílias cadastradas no CADUNICO apontam como indicador o tipo de material construído no domicílio, em que 48,60% das famílias as paredes do domicílio foram construídas com material aproveitado, como a seguir é demonstrado.

Tabela 9 Situação do domicílio das famílias cadastradas e com tipo de material de construção das paredes.

	Material predominante nas paredes externas do domicílio									TOTAL
	Alvenaria/tijolo com revestimento	Alvenaria/tijolo sem revestimento	Madeira aparelhada	Taipa revestida	Taipa não revestida	Madeira aproveitada	Palha	Outro Material	Sem Resposta	
PA-Ulianópolis	1.506	1.125	52	154	110	2.848	8	28	28	5.859
TOTAL	1.506	1.125	52	154	110	2.848	8	28	28	5.859

Fonte: CECAD/SETEMBRO DE 2021

Em relação ao material do piso do domicílio das famílias, temos 769 que ainda não possue acabamento, sendo de terra e apenas com cimento o quantitavo de famílias integra, o total de 3.843 família, o qual, é um indicador que necessita de refelxão mais densa para inclusão de projetos de melhorias domiciliares.

Tabela 10 Famílias com material predominante no piso do domicilio na cidade de Ulianópolis.

	Material predominante no piso do domicílio								TOTAL
	Terra	Cimento	Madeira aproveitada	Madeira aparelhada	Cerâmica, lajota ou pedra	Carpete	Outro Material	Sem Resposta	
PA-Ulianópolis	769	3.843	85	15	1.117	1	1	28	5.859
TOTAL	769	3.843	85	15	1.117	1	1	28	5.859

Fonte: CECAD/SETEMBRO DE 2021

5.1.9 Sistema de Coleta de Lixo

A coleta do lixo é realizada de forma regular na zona urbana através de veículos adequados da prefeitura de coleta e remoção de lixo. O local onde são lançados encontra-se fora da cidade, em posição geográfica favorável, não possibilitando que o vento lance odor em direção a zona urbana. As comunidades não beneficiadas por esse serviço executam a remoção de seu lixo, queimando, enterrando-o ou simplesmente jogando em céu-aberto.

O lixo e resíduos do Hospital Municipal e Postos de Saúde são incinerados nestes. Ainda não um sistema de coleta de resíduos específicos. Em 2017 a secretaria de Meio Ambiente iniciou o trabalho de criação de cooperativa de catadores de lixo em parceria com uma ONG, porém é necessário observar se ainda existe essa ação.

Tabela 11 Demonstrativo de famílias cadastradas no CAD ÚNICO com informações sobre a coleta de lixo e calçamento na frente do seu domicílio na cidade Ulianópolis.

Forma de coleta do lixo	Calçamento em frente ao seu domicílio				TOTAL
	Total	Parcial	Não existe	Sem Resposta	
É coletado diretamente	1.554	233	2.108	0	3.895
É coletado indiretamente	11	5	65	0	81
É queimado ou enterrado na propriedade	12	4	1.702	0	1.718
É jogado em terreno baldio ou logradouro (rua, avenida, etc.)	4	0	126	0	130
É jogado em rio ou mar	0	0	0	0	0
Tem outro destino	0	0	7	0	7
Sem Resposta	0	0	0	28	28
TOTAL	1.581	242	4.008	28	5.859

Fonte: CECAD/SETEMBRO/2021

Como podemos observar nesta tabela, às famílias que coletam o lixo diretamente pela prefeitura são 1.554 famílias atendidas e apenas 11 tem o destino do lixo coletado indiretamente, e 12 famílias queimam o lixo e apenas 04 famílias jogam em terreno baldio. As famílias que possuem o calçamento em frente à casa temos o total de 1.581, e parcial calçamento são 242 famílias e que não existem este tipo de calçamento é de 4.008 famílias, ou seja, 68,40% das famílias não tem calçamento em frente à casa, sendo um fator impossibilitado devido o indicador de renda segundo o IBGE, que 46,4% da população tem renda de meio salário mínimo.

As famílias que são beneficiadas com o abastecimento de água na cidade de Ulianópolis, têm um quantitativo bastante favorável a manutenção da qualidade de vida dessas, salientando que, existem

5.1 .10 Dados Socioeconômicos

O índice de Desenvolvimento Humano é 0,604 (IDH-2010), o índice de Gini 0,720 (ano de 2010). E taxa de urbanização é de 65,82%, e a taxa de natalidade é de 435 nascidos vivos (PNUD/2013).

Gráfico 1 Série Histórica do IDH de Ulianópolis.

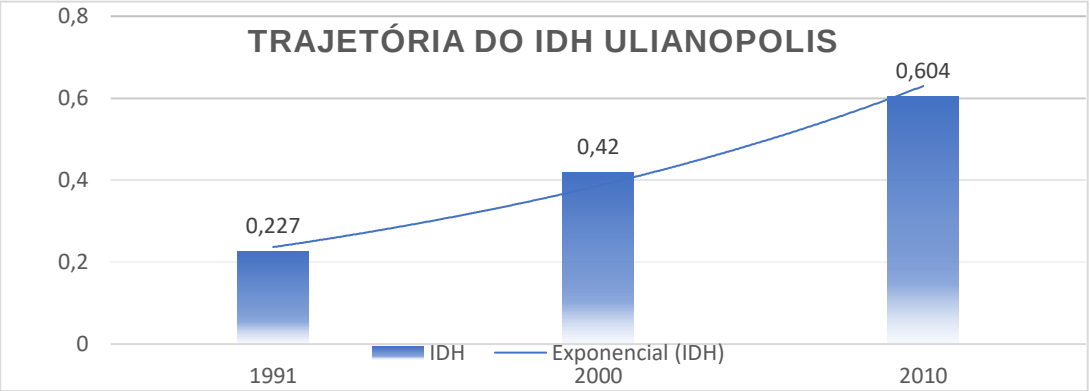

FONTE: PNUD/2013

5.1 11- Dados de Profissionalização:

O curso de formação superior no município há um polo de educação a distância particular, com os cursos de pedagogia, Serviço Social, administração, Contabilidades e 02 cursos tecnológicos. Tendo uma articulação com a Universidade do Estado do Pará, para implementação de polos de formação profissional. Além disso, temos os cursos de atualização feitos pelo SEBRAE e SENAR aos produtores rurais e pequenos empresários e a comunidade em geral que tenham perfil aos cursos ofertados.

5.1.12- Dados Religiosos dos munícipes.

Tabela 12 Dados de Religiosidade dos munícipes.

Religião	QUANTIDADE DE PESSOAS	COBERTURA %
Sem Religião	3.902	9,10
Católica Apostólica brasileira	677	1,59
Católica Apostólica Romana	22.736	53,04
Evangélica	15.189	35,43
Testemunha de Jeová	290	0,69
Tradições esotéricas	49	0,11
Umbanda	10	0,02
Umbanda e Candomblé	10	0,02
Total	**42.863**	**100**

Fonte: IBGE/CIDADES/2010

5.1.13- Dados de Esporte e Cultura E Lazer

O município de Ulianópolis possui 06 (seis) quadras esportivas, sendo 05 na zona urbana e 01 na zona rural, tem 02 estádios, sendo 01 privado e outro público. As praças são em número de 07 sendo 05 urbanas e 02 rurais. O lazer das crianças e adolescentes é em rios, nas praças públicas em que algumas tem brinquedos e nas ruas com jogo de bola ou outras brincadeiras.

5.1.14- Aspectos Culturais

Em Ulianópolis é realizado anualmente no mês de junho, o Agro Festival do milho, sob a coordenação da Secretaria Cultura e Desporto, com objetivo de divulgar e estimular a produção agrícola municipal resgatando com isso, os valores culturais da região, suas crenças, folclore, sendo uma exposição cultural, pecuária e de lazer. Além disso é realizado o dia de campo no mês de maio, com exposição da área de produção de grãos (arroz, milho, soja, feijão).Os principais eventos da cidade são: concursos de banda marciais, aniversário da cidade com shows musicais gratuitos, festa da quadra Junina promovida pela Secretaria de cultura e Desporto e a festa dos idosos através do serviço de convivência da secretaria de Assistência social. Temos as cavalgadas ecológicas organizadas por pessoas das cidades.

6. A REDE SOCIOASSISTENCIAL

A identificação dos focos de “vulnerabilidade social” nos territórios e as principais áreas de concentração dos riscos e privações são fundamentais a execução deste planejamento. Neste sentido, as diretrizes de descentralização das ações por intermédio da Secretaria Municipal de Assistência Social (SEMAS) e sua atuação são executadas por meio de ações, nas quais se destacam:

(I) expansão da cobertura de Cadastro Único com ênfase no programa Bolsa Família para enfrentamento das áreas de concentração de extrema pobreza;

(II) expansão setorial da rede de CRAS, conforme a concentração de domicílios em situação de baixa renda;

(III) qualificação da oferta de acolhimento, convívio, autonomia e protagonismo.

A rede Assistencial da cidade de Ulianópolis é de porte II e conta com a cobertura de 5.858 famílias cadastradas no CADÚNICO (CECAD/SETEMBRO/2019), e destas 3.334 com cadastro atualizado nos últimos dois anos. O número de famílias com renda de meio salário mínimo representa o quantitativo de 5.164 famílias. Além do que, a taxa de atualização cadastral é de 57,75% e a média é de 61,15%, então a estratégia será junto com a equipe do Centro de Referência de Assistência Social, em particular, com a equipe volante aumentar essa atualização em especial no meio rural e no urbano realizar possivelmente mutirões em parceria com a secretaria de Educação e Saúde para atingir as famílias que recebem meio salário mínimo, sendo o indicador que poderá aumentar o IGD-M do município, que atualmente é de R$ 0,88 e o valor recebido atualmente é de R$ 11.908,00 e se esse índice aumentar para 1 (um), com isto, o repasse financeiro alcançará o valor total de R$ 19.149,00.

Diante do exposto, as famílias atendidas na proteção social básica pelo CRAS o previsto é de 3.750 famílias, sendo que, 100 pessoas entre crianças e gestantes fazem parte do programa criança feliz. No Serviço Convivência e Fortalecimento de Vínculos (SCFV) temos a meta de 400 pessoas, sendo 200 do grupo prioritário.

Na proteção social especial às famílias a serem acompanhadas por violação de direitos são 50 famílias e se aumentar esse contingente poderá trazer uma visita institucional do governo estadual, para entender o que ocorreu, ou seja, neste indicador a lógica é diminuir as situações de violação ou violência, que se houver uma proteção social

básica fortalecida esse indicador não terá variação superior ao esperado. No Serviço de Medida Socioeducativa o contingente será de atendimento 20 (vinte) adolescentes e no Serviço de Acolhimento Institucional a capacidade é para 08 (oito) usuários do sexo masculino e feminino.

6.1. Infraestrutura da Gestão do SUAS

A infraestrutura física da secretaria municipal funciona em prédio próprio com atendimento à gestão, e com sala exclusiva ao setor da Vigilância Socioassistencial, uma sala de ação cidadania para emissão de carteira de identidade, carteira de trabalho e reservista. Para as equipes como da Gestão do trabalho e do Serviço de Acolhimento Institucional e das coordenações das proteções e da gestão dos benefícios, entretanto, em fase de reflexão e tomada de decisão da implantação.

Frisar que, os espaços públicos da Secretaria Municipal de Assistência Social localizados no território municipal têm um total de 09 espaços para execução da política pública de assistência social. No entanto, a maioria é alugada e com isto uma possibilidade de articulação para convênios federais ou estaduais para a construção de locais as unidades de atendimento como o CREAS, o SCFV, CAD ÚNICO e a casa do Conselhos.

Além disto, a gestão vem melhorando a comunicação nas proteções com a inclusão de contato telefônico e que estão registrados no CADSUAS. Em relação ao conselho Tutelar que opera em prédio próprio e com veículo doado pela Secretaria de Direitos Humanos e também com equipamentos de informática e que necessita de manutenção, conforme consta nas deliberações das ações das equipes.

Em outras unidades de atendimento como o complexo onde abrange todos os conselhos, denominada de Casa dos Conselhos, funciona em um prédio alugado disponibilizando os serviços de: Controle Social em sala compartilhada entre o Conselho Municipal de Assistência Social, Conselho Municipal dos Direitos da Criança e do Adolescente e o dos Direitos da Pessoa com Deficiência.

6.2 Perfil socioassistencial de Ulianópolis

Os Serviços de atendimento à população de Ulianópolis estão em consonância com as diretrizes nacionais, como:

Figura 6 Organização da SEMAS em relação as proteções sociais e entidades vinculadas em 2021.

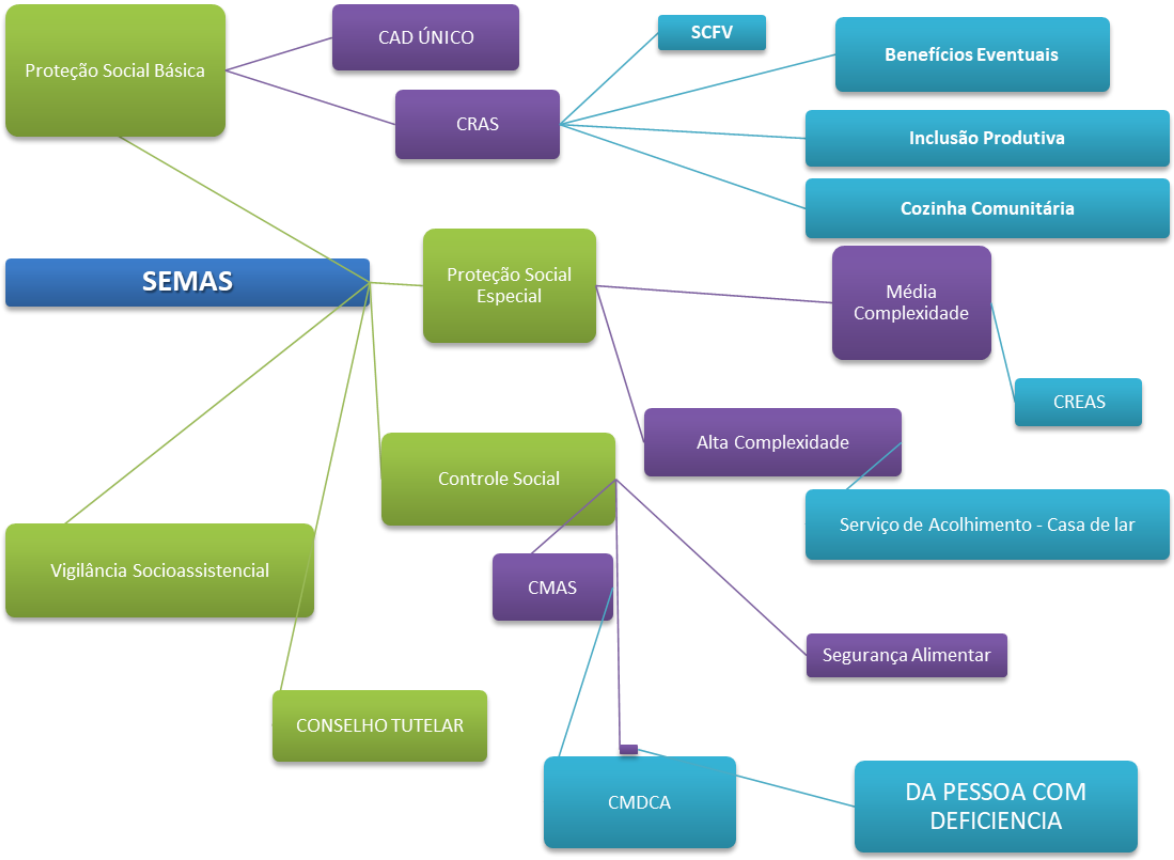

Figura 7 Comissões Permanentes e os Planos Municipais existentes da Gestão da SEMAS.

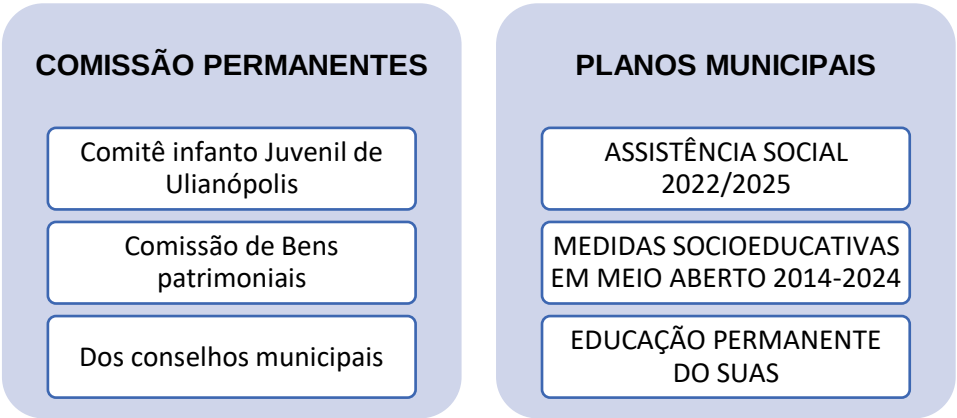

Dessa forma os comitês foram formalizados em 2018, no entanto, com dificuldades de avanço nas ações em 2020 e 2021, temos como desafio a elaboração ao Plano Municipal de Convivência Comunitária, atualizar e reativar o Comitê Infanto Juvenil. Com pendências da avaliação anual sobre o Plano de Medidas Socioeducativas, que devido as mudanças na equipe, as ações ficaram inviabilizadas e sem um direcionamento

efetivo no final do exercício de 2020, que deverá ser reavaliado e com acompanhamento de execução pela equipe da gestão do trabalho. Para ações macro do PMAS, existe a necessidade iminente da elaboração do Plano Municipal de Segurança Alimentar e Nutricional e reestruturar o COMSEA e a CAISAN.

6.3 A Vigilância Socioassistencial.

A Vigilância socioassistencial devido a equipe insuficiente e os desafios constantes conseguiu manter algumas ações como o monitoramento nos centros de referência em relação aos sistemas informatizados e que atualmente estar em sala exclusiva, mas com a equipe reduzida. Diante disso não houve produção de pesquisa sobre a oferta e demanda de serviços nas proteções, apenas o acompanhamento quantitativo da execução das atividades, como a seguir.

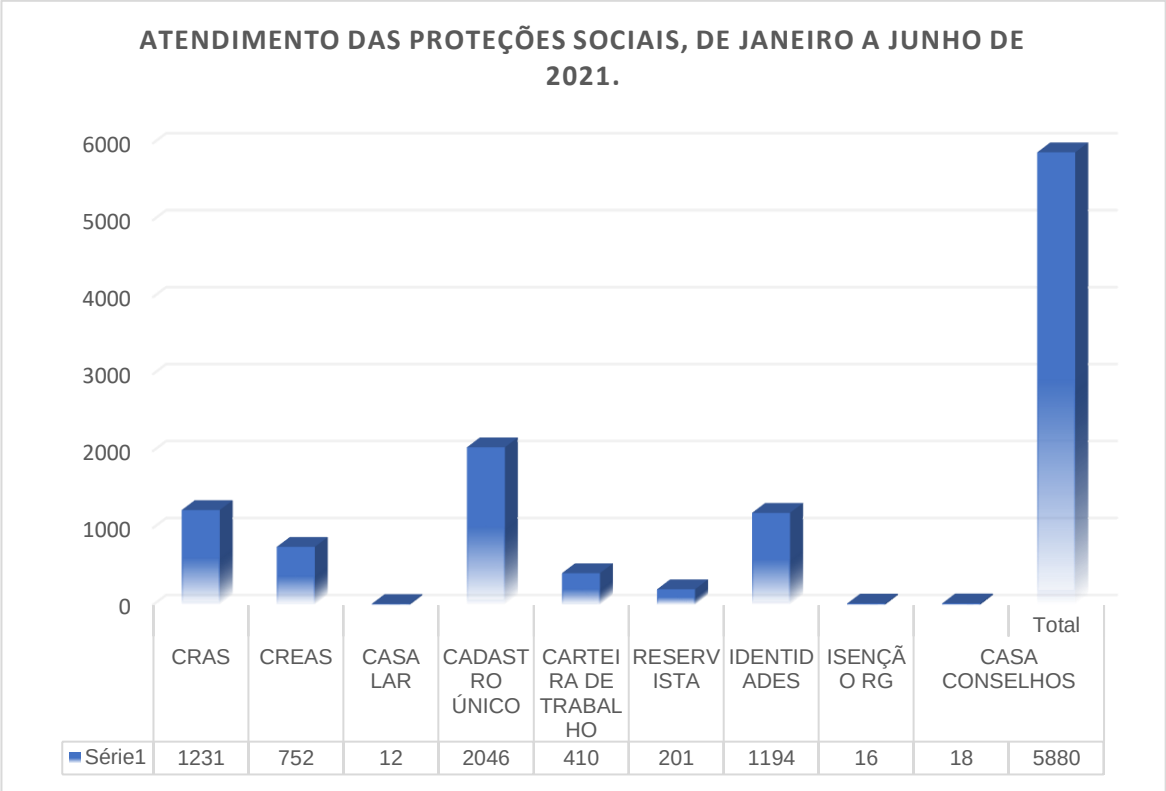

6.4 Equipamentos Públicos da Proteção Social Básica

A Proteção Social Básica tem como objetivo “Prevenir situações de risco social por meio do desenvolvimento de potencialidades e aquisições e do fortalecimento de vínculos familiares e comunitários” (BRASIL, 2004). Isto exige dos trabalhadores constante

atualização das informações, conceitos, metodologias de trabalho, revisão de fluxos e processos etc.

No âmbito da Proteção Básica, a cidade de Ulianópolis, não há formalização da Coordenação de Proteção Social Básica na gestão do SUAS, mas possui no Centro de Referência da Assistência Social (CRAS) com capacidade de atendimento para 3.750 atendimentos, que conforme a tabela 2, exige um quadro funcional para tal feito. Assim, continua o desafio em efetivar o Serviço da Proteção Social Básica no Domicílio, o qual, esta discussão ficou em suspensão durante a elaboração do PMAS, devido o momento da pandemia do COVID-19 e como deliberação das equipes foi acordado que a coordenação do CRAS juntamente com a gestão irão realizar uma possível parceria com a secretaria de saúde, em especial, com os programas melhor em casa e Saúde da Família para efetivar tal serviço de forma eficiente.

O Serviço de Convivência e Fortalecimento de Vínculos (SCFV) tem capacidade para 400 atendimentos, em relação ao funcionamento, as ações são executadas em dois espaços distintos, sendo 01 (um) em prédio alugado que atende crianças de 03 a 12 anos e adolescentes de 15 a 17 anos e as pessoas idosas no auditório da SEMAS. Diante do exposto, foram deliberados que possam haver melhoria na infraestrutura do prédio e a articulação com as escolas dos bairros como, Rezende II, Palmeiras, Centro para a realização de atividades poliesportivas em parceiras nestes locais.

No que tange, a infraestrutura do CRAS, este possui prédio próprio, possui equipes de referência, como a Volante (uma), a do programa criança feliz que funcionam nas dependências do CRAS, em que a maioria solicita a expansão do espaço para que a efetividade dos serviços e aguardam a construção do prédio do Cadastro Único, nas dependências deste que irá melhorar o acesso à população e com isto o impacto será na satisfação dos usuários em acessar suas demandas sem deslocar-se para outro bairro.

Tabela 13 Proteção Social Básica por tipo de serviço e capacidade de atendimento, no munícipio de Ulianópolis, no exercício de 2020.

Tipo de Proteção	Serviço/Programa	Nº de unidades	Capacidades
Social Básica	Programa de Atendimento as Famílias e indivíduos	01	3.750 famílias
	Serviço de Convivência e Fortalecimento de Vínculos	01	400 pessoas
	Serviço de Proteção Social Básica no Domicílio	00	00
	Telecentro	03	desativados
	Equipe Volante	01	750 famílias
	Cadastro Único	01	5858 famílias

6. 5. TRANSFERENCIA DE RENDA

Outro programa de transferência de Renda é o Benefício da Prestação Continuada (BPC), pois desde o ano de 2017 há uma exigência formal pelo governo federal, que todos os beneficiários deste, estejam cadastrados e aqueles que estiverem devem ser atualizados, e se não houver inclusão ou atualização poderá ocorrer a suspensão ou bloqueio deste.

BPC PELA FONTE PAGADORA
OUTUBRO/2021
485

BPC DO BPC INSCRITOS NO CADASTRO ÚNICO
OUTUBRO/2021
415

PERCENTUAL DE BENEFICIÁRIOS DO BPC INSCRITOS NO CADASTRO ÚNICO
OUTUBRO/2021

	Beneficiários	Repassado em Outubro/2021	Repassado em 2021*	Repassado em 2020
Pessoas com Deficiência	247	R$ 271.700,00	R$ 2.610.300,00	R$ 2.796.136,05
Idosos	238	R$ 261.800,00	R$ 2.515.700,00	R$ 2.685.470,83
Total	485	R$ 533.500,00	R$ 5.126.000,00	R$ 5.481.606,88

* Referente aos meses de jan/2021, fev/2021, mar/2021, abr/2021, mai/2021, jun/2021, jul/2021, ago/2021, set/2021 e out/2021.

Isto apresenta-se uma dificuldade para a equipe, devido o contingente inicial de beneficiários 485 e busca ativa para encontrar as pessoas no endereço referenciado, pois, observar-se que a maioria das pessoas idosas buscam locais que ofertem o atendimento de saúde mais acessível, sendo que alguns mudam de município e outros até de estado. Para tanto, atualmente o CADASTRO ÚNICO detém uma profissional de nível superior que poderá acompanhar e melhorar o índice de sensibilização aos beneficiários sobre a importância da atualização Cadastral, como veremos na figura a seguir.

Figura 8 Pessoas idosas beneficiárias do Benefício da Prestação Continuada, em setembro de 2021.

BENEFÍCIOS DE PRESTAÇÃO CONTINUADA

BPC TOTAL DE BENEFICIÁRIOS PELA FONTE PAGADORA
OUTUBRO/2021
485

BPC TOTAL DE BENEFICIÁRIOS DO BPC INSCRITOS NO CADASTRO ÚNICO
OUTUBRO/2021
415

PERCENTUAL DE BENEFICIÁRIOS DO BPC INSCRITOS NO CADASTRO ÚNICO
OUTUBRO/2021

Fonte: SAGI/SUAS/CADUNICO/setembro/2021)

6.6. Gestão do Cadastro Único de Ulianópolis.

Os dados a seguir tem base no relatório resumido do programa Cadastro Único do Sistema de informações do Relatório de indicadores sociais do CADASTRO ÚNICO (BRASIL, 2017), assim, a importância em realizar a atualização cadastral das famílias com meio salário mínimo é eminente e com isto poderemos aumentar o repasse do IGD-M, ou seja, se o município atingir o índice igual a 1 (um) poderá receber o valor total do repasse do governo federal que é de R$ 19.149,00

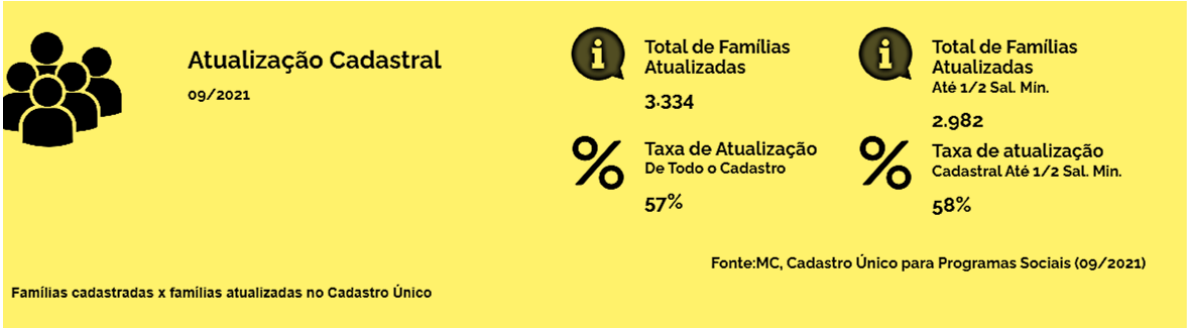

Os valores financeiros calculados com base no IGD-M e repassados ao município no exercício corrente somam o montante de R$ 107.169,03. Em outubro de 2021, havia em conta corrente do município (BL GBF FNAS) o total de R$ 76.932,36. A relação entre os recursos recebidos pelo município e o saldo em conta corrente mostra que o município está com uma execução muito baixa dos recursos transferidos pelo IGD-M. Importante verificar com a equipe do FMAS e o órgão financeiro do município sobre as situações de reprogramação desses recursos para o ano de 2022, considerando essa disponibilidade de recursos. Como observamos a seguir.

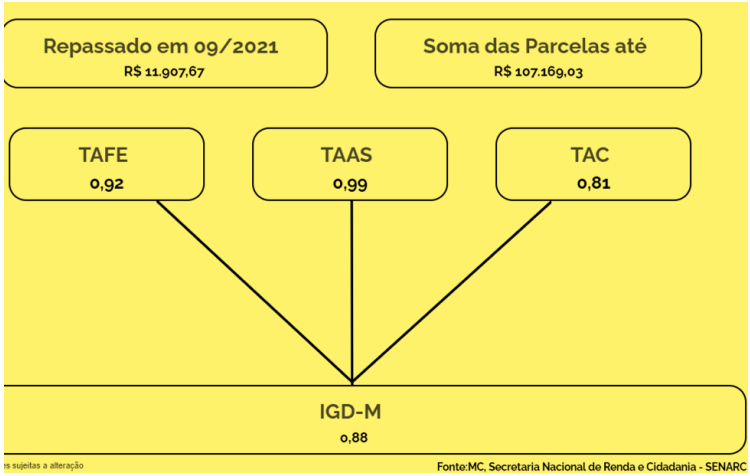

Diante do exposto, é necessário um plano orçamentário para envidar esforços para alcanças as condicionalidades de qualidade do IGD-M, como a atualização cadastral das famílias com meio salário mínimo e qualificação dos profissionais em relação ao uso contínuo de acompanhamento no SICON, sendo um investimento a longo prazo que trará maior efetividade no aumento de recursos financeiros.

Gráfico 1 Índice de Gestão Descentralizada (IGD/SUAS

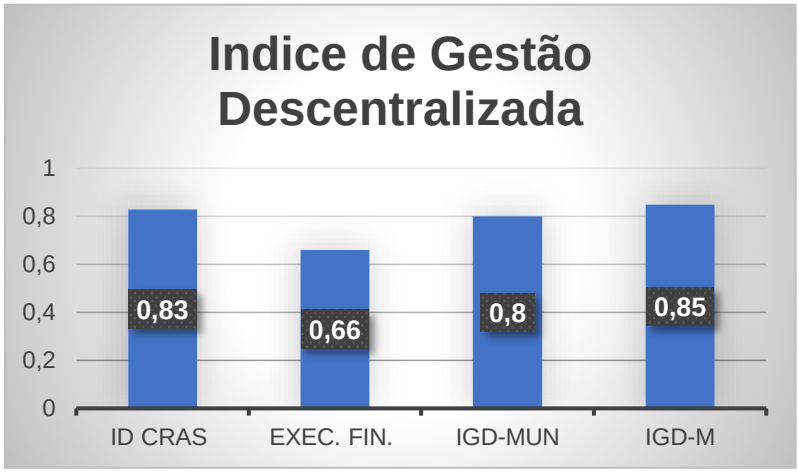

Além disto, o cadastro único tem o desafio em manter-se como programa de informações e cadastro das famílias que são acompanhadas pelas proteções sociais, como por exemplo:

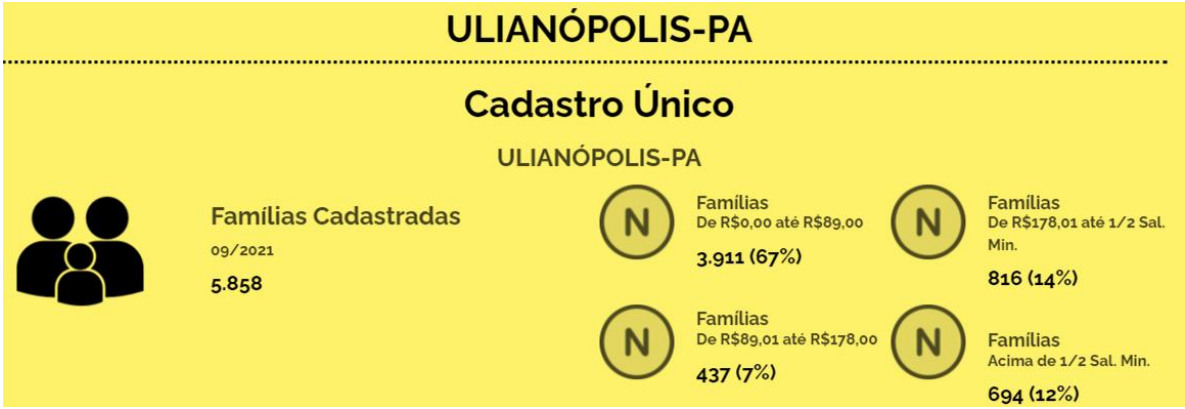

O perfil das famílias cadastradas e com atualização são importantes para a construção de novas políticas sociais a população e também para subsidiar pesquisas para a melhoria da qualidade de vida da população.

6.1 Gestão de programa de transferência de renda**:** Programa Bolsa Família

A pesquisa bibliográfica no sistema informações de gestão (SAGI/SUAS) no relatório de informações sociais, coletamos dados sobre o Cadastro Único, em que as famílias cadastradas do Programa Bolsa Famílias, temos 3.853 famílias beneficiárias, como podemos observar a seguir, e o valor médio mensal recebido pelas famílias é R$ 102,01 (cento e dois reais e um centavo). No entanto, no mês de julho de 2017 foram transferidos R$ 710.319,00 às famílias do Programa e o benefício médio repassado foi de R$ 211,47 por família, o qual, observa-se que há uma redução do poder econômico destas e isto poderá impactar diretamente na segurança alimentar das famílias, tendo, a política de assistência do munícipio criar estratégias neste âmbito, para o quadriênio 2022-2025.

Figura 9 Famílias beneficiadas pelo Programa Bolsa Família e o valor repassado pelo governo federal.

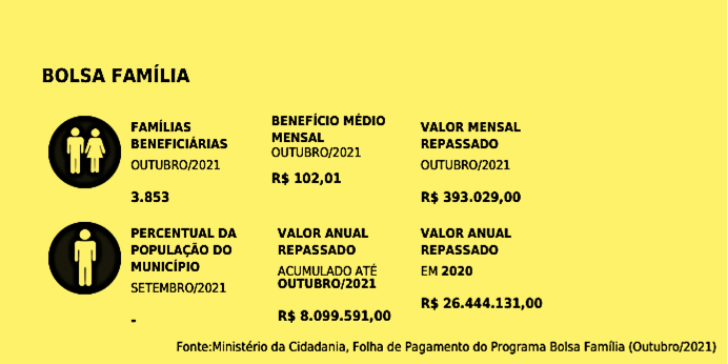

Fonte: SAGI/SUAS/CADUNICO/setembro/2021)

Assim, o estudo realizado pelo Instituto de Pesquisa Econômica Aplicada (IPEA), fundação pública federal vinculada ao Ministério do Planejamento, a cada R$ 1,00 transferido às famílias do programa, o Produto Interno Bruto (PIB) municipal tem um acréscimo de R$ 1,78, no ano de 2017, porém, essa informação não está disponível nos relatórios sociais da SAGI/SUAS atualmente.

A representação das famílias que recebem o Bolsa família é 18% da população (SAGI/SUAS/setembro/201)[3] são de 11.775 pessoas que estão na classificação de benefícios básicos, variável, jovem, gestantes, nutriz e aquelas que estão na fase da superação da pobreza, que recebem um valor maior com base em indicadores sociais de desenvolvimento. No entanto, observar-se que houve uma diminuição deste público em relação ao quadriênio anterior, como podemos refletir na figura a seguir.

[3] Fonte de Dados: Disponível em ULIANÓPOLIS/PA - Bolsa Família e Cadastro Único (mds.gov.br)

Figura 10 Tipo de Benefícios do Programa Bolsa Família

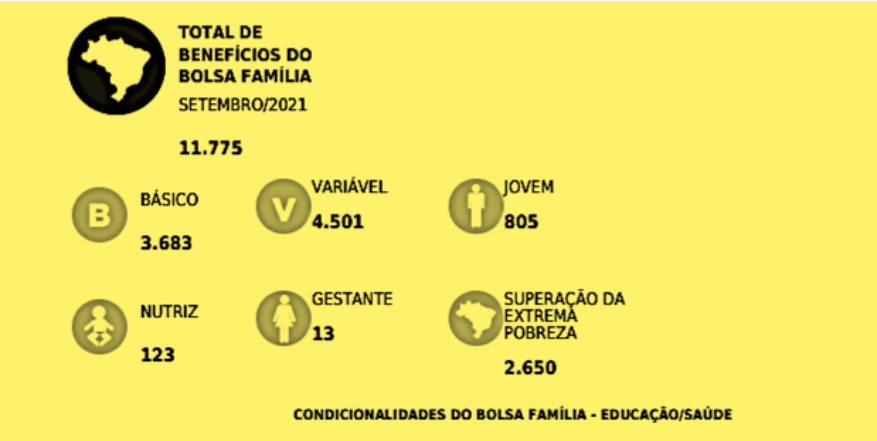

Fonte: SAGI/SUAS/CADUNICO/setembro/2021)

Contudo, diante da Emenda constitucional nº 95 há mudanças no financiamento às políticas sociais, como o ajuste fiscal, diante disso, a implantação do programa de transferência de renda, que irá substituir o Programa de Bolsa Família, o qual, já iniciou e com novas perspectivas de perfil e permanência no programa, porém, ainda não houve a transparência a população como isso ocorrerá e quem realmente será beneficiado. Então temos, o quadro demonstrativo financeiro do Auxílio Emergencial que revela os primeiros repasses no município como:

AUXÍLIO EMERGENCIAL (abr/2020 - ago/2020)

Parcela	*Pessoas Elegíveis	Valor total
P1	9.751	R$ 7.119.600,00
P2	9.735	R$ 7.110.600,00
P3	9.636	R$ 7.051.200,00
P4	9.566	R$ 7.005.000,00
P5	9.385	R$ 6.888.000,00

*Pessoas elegíveis ao recebimento do Auxílio Emergencial em cada parcela. A soma do total de pessoas elegíveis em cada parcela difere do total geral de pessoas pois no público Bolsa Família existem registros de ingressos no auxílio posteriores a primeira parcela (abril/2020).

EXTENSÃO DO AUXÍLIO EMERGENCIAL (set/2020 - dez/2020)

Competência	*Pessoas Elegíveis	Valor total
SET	7.368	R$ 2.111.427,00
OUT	7.834	R$ 2.259.015,00
NOV	8.171	R$ 2.366.404,00
DEZ	8.124	R$ 2.352.328,00
	-	-

*Pessoas elegíveis ao recebimento da extensão do auxílio em cada competência.

Diante da pandemia do COVID-19, o governo federal foi conduzido a realizar o auxílio emergencial às famílias que estavam no Programa do CAD ÚNICO e também aqueles que realizaram o inscrição por meio de aplicativo da caixa especialmente desenvolvido para tal fim, fato que ocasionou bastante divergências entre as famílias que deveriam realmente serem beneficiadas e os que realizaram a inscrição pelo referido link

da caixa, porque, o Cadastro Único tem uma base de dados que poderia ser a base inicial. Além disto, a prefeitura de Ulianópolis também aprovou um projeto de Lei sobre o auxílio emergencial aos munícipes de Ulianópolis.

6.2 – Gestão de Benefícios

a) Benefícios Assistenciais locais.

No que tange aos benefícios eventuais a demanda e a oferta não haviam estudos anteriores de acesso e quais os demandatários, por necessidade de compilação dos dados a vigilância socioassistencial verificou junto com o a proteção social básica (CRAS) que há uma demanda reprimida e que o perfil da predominância é do gênero feminino para solicitação de apoio alimentar.

Gráfico 2 Demonstrativo do Benefício Eventual do 1º Semetre de 2021

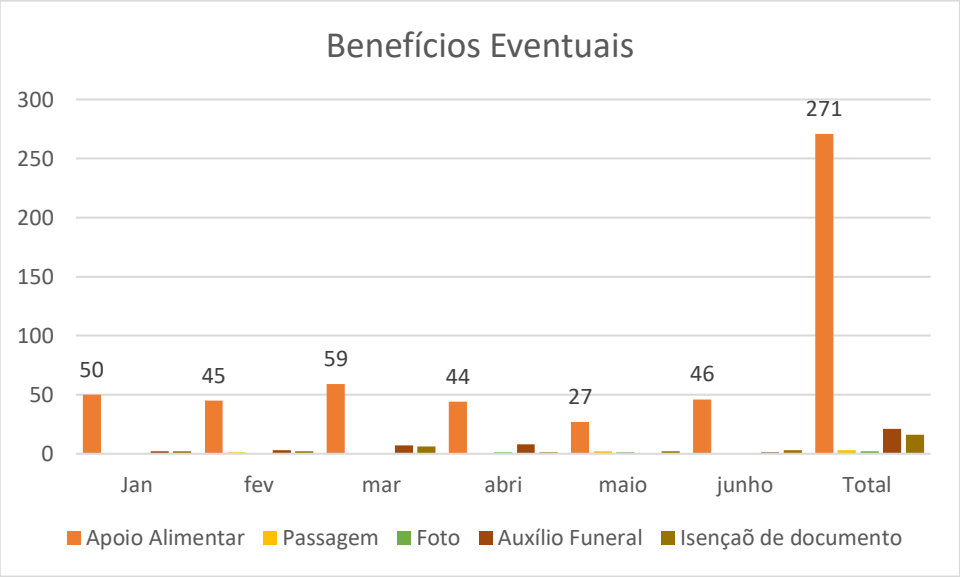

7 Equipamento Público - Proteção Social Especial (PSE)

A Proteção Social Especial (PSE) atua com natureza protetiva e destina-se as famílias e indivíduos em situação de risco pessoal ou social, cujos direitos tenham sido violados ou ameaçados.

As atividades da Proteção Especial são diferenciadas de acordo com níveis de complexidade (média ou alta) e conforme a situação vivenciada pelo indivíduo ou família, assim os serviços de PSE atuam diretamente ligados com o sistema de garantia de direito, exigindo uma gestão mais complexa e compartilhada com o Poder Judiciário, o Ministério Público e com outros órgãos e ações do Executivo.

Os profissionais que atuam na PSE da rede especificam, do Centro de Referência Especializado em Assistência Social (CREAS) e serviço de acolhimento, devem ser constantemente capacitados e qualificados, objetivando alcançar uma prática mais resolutiva e integrada necessária à consolidação do que preconiza a política de Proteção Social Especial.

A adoção de uma metodologia de formação voltada para troca de experiências exitosas entre os profissionais das regiões, processos grupais reflexivos de construção de conhecimento, bem como o alinhamento conceitual do trabalho que deve ser desenvolvido pelas equipes que atuam na PSE, afirmam-se nos princípios da aprendizagem significativa e na centralidade nos processos de trabalho e nas práticas profissionais adotados pela Política de Educação Permanente do SUAS no sentido de considerar o significado atribuído pelos profissionais aos novos conhecimentos, habilidades e atitudes gerados a partir da mobilização dos saberes e experiências prévias.

As diretrizes do SUAS devem ser como base metodológica a prática reflexiva e a construção coletiva de significados para o profissional que ao indagar e produzir respostas junto ao seu próprio grupo, percebe a si mesmo e as ações que realiza podendo avaliar e automaticamente modificar suas práxis social.

7.1. No âmbito da Proteção Social Especial de média complexidade.

No que tange a proteção social especial de média complexidade funcionam em prédio alugado com equipe de recursos humanos completa, mas estes compartilham a carga horária de trabalho com o Serviço de Acolhimento Institucional desde o ano de 2015.

Tabela 14 Número de unidades de serviços socioassistenciais da Rede de Proteção Social Especial de Média Complexidade, segundo tipologia, agosto de 2017.

Tipo de Proteção	Serviço	Nº de unidades	Capacidades
Social Especial de média complexidade	Serviço de Proteção e Atendimento Especializado a Famílias e Indivíduos – PAEFI	01	50
	Serviço de Proteção Social Adolescentes em cumprimento de medidas socioeducativas de LA e PSC	01	20
	Serviço de Proteção Social Especial para Pessoas com Deficiência, Idosas e suas Famílias.	00	00
	Serviço Especializado em Abordagem Social	01	00

Fonte: Plano de Ação, 2020. MDS SAGI.

Dessa forma a proteção social de média complexidade no ano de 2021 vem seguindo com a equipe completa e em especial com a de abordagem social, fato ser um desafio em manter este serviço.

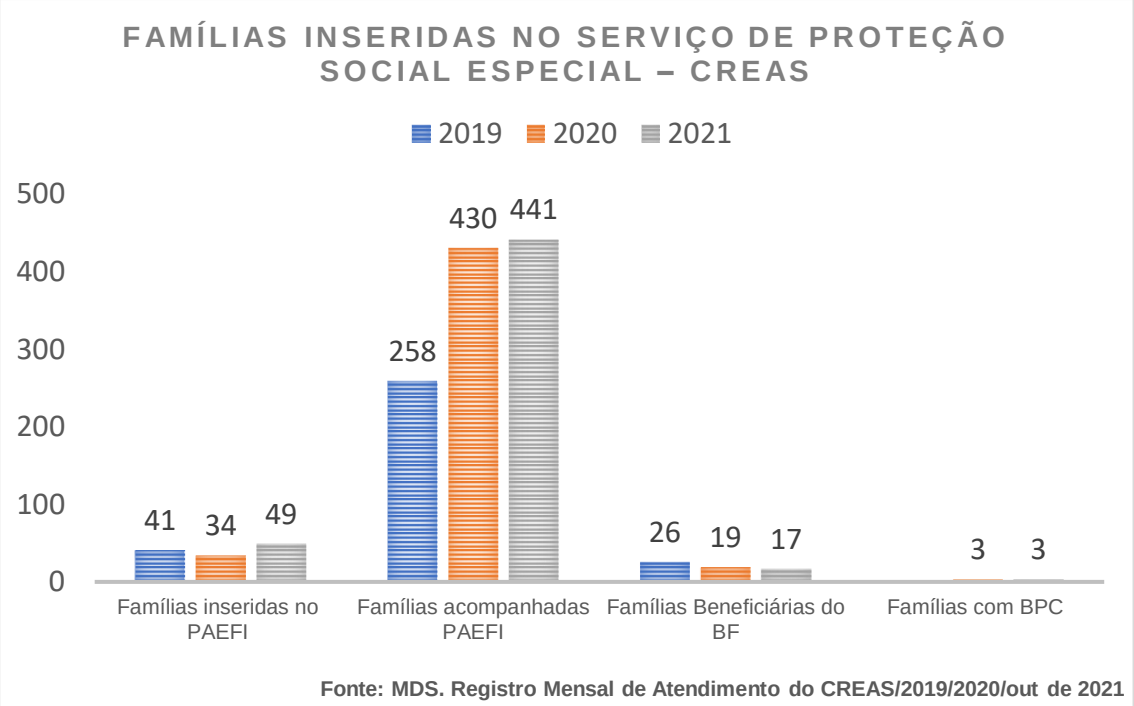

Diante do quadro de inserção e acompanhamento pelo CREAS observa-se o aumento das violações, porém, deve haver um monitoramento do RMA tanto pela Vigilância Socioassistencial e pela coordenação sobre a informação de caso novos, pois o quantitativo de famílias inseridas no total, poderá repercutir no Serviço de forma não eficiente, pois o total de famílias pactuados é de 50 (família) e se os dados de 2021 que são de outubro estão muito próximo deste quantitativo. Assim é necessário ações de avaliações semestrais para analisar esse processo de informações.

Além disto, há as informações sobre os grupos de violência doméstica contra o idoso, a mulher e a pessoa com deficiência que ainda requer maior profundidade das informações e também do atendimento de forma intersetorial a esse grupo, como:

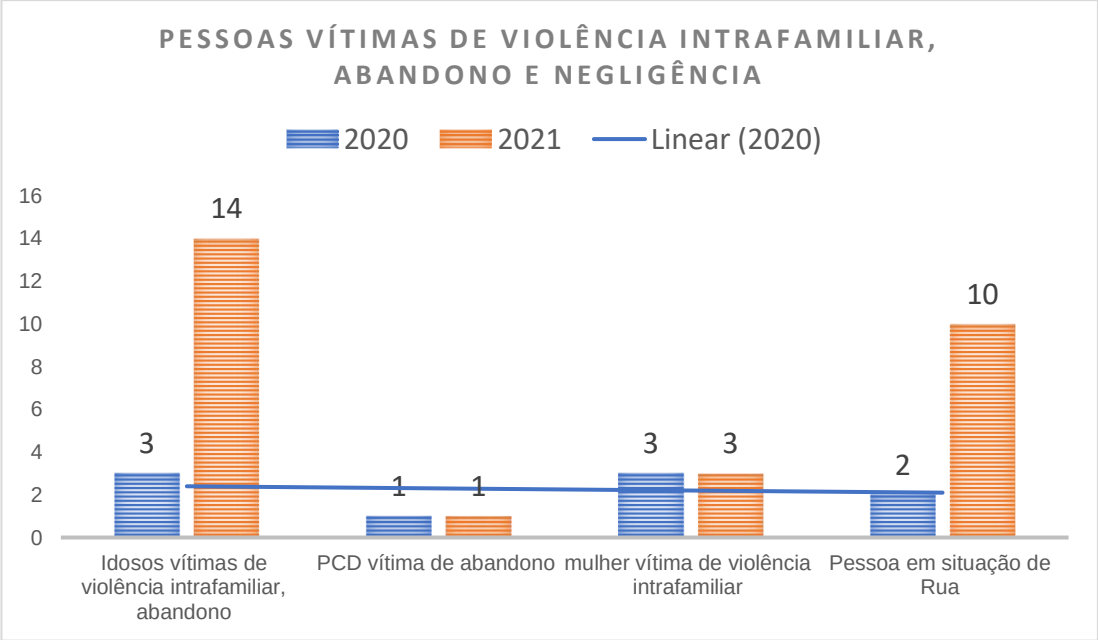

Este gráfico remete a situações de violência intrafamiliar que podemos observar que no ano de 2021 houve um aumento considerável e assim necessita de ações estratégicas para essas pessoas, além de um incremento do CREAS com outros setores da política pública municipal e a segurança pública sobre a notificação destes casos. Para que o município possa realizar projeto e convênios para ações propositivas e educativas para superação destas violências.

7.2. Proteção Social Especial Alta Complexidade – Serviço de Acolhimento Institucional Casas Lar.

O serviço de acolhimento para crianças e adolescentes funciona em prédio próprio. Os atendimentos são feitos pelo corpo técnico do CREAS (Psicólogo, Assistente Social e Assessor Jurídico). A equipe de referência da Casa Lar é composta da seguinte forma, temos 01 coordenação técnica, 06 cuidadores 01 e auxiliar operacional.

Tabela 15 Número de unidades de serviços socioassistenciais – Rede de Proteção Social Especial de Alta Complexidade, segundo tipologia.

Serviço	Nº de unidades	Capacidades
Serviço de acolhimento Institucional (crianças e adolescentes)	01	08

Fonte: CAD SUAS/agosto de 2021.

Gráfico 3 Serviço de Acolhimento Institucional "Casa Lar"

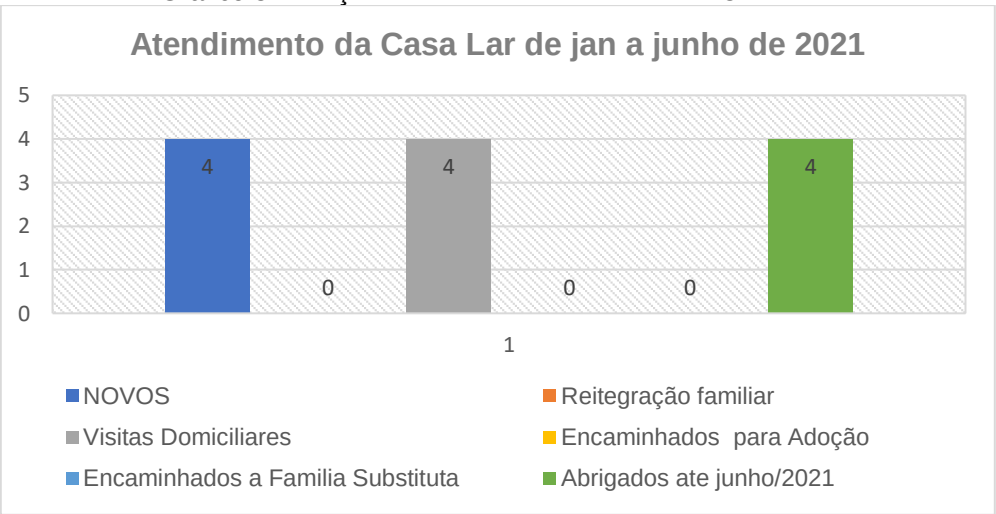

Fonte: Relatórios Anuais da Casa Lar

8 POLÍTICA DE DIREITOS HUMANOS - CONSELHO TUTELAR:

Os Conselhos Tutelares, previstos pelo Estatuto da Criança e do Adolescente (Lei 8.069/1990), foram criados por lei para garantir que a política de atendimento à população infanto-juvenil seja cumprida. No município este órgão deve ser procurado pela população em caso de suspeita ou denúncia de violação dos direitos da criança e do adolescente, à vida, à saúde, à alimentação, à educação, ao esporte, ao lazer, à profissionalização, à cultura, à dignidade, ao respeito, à liberdade e à convivência familiar

e comunitária. No município o Conselho Tutelar funciona em sede própria e a última eleição ocorreu no ano de 2019, com conselheiros com mandato até 2023, a manutenção das atividades é custeada pela Secretaria Municipal de Assistência Social.

9. CONTROLE SOCIAL

A Resolução CNAS nº 237/2006 define o controle social como o exercício democrático de acompanhamento da gestão e avaliação da Política de Assistência Social, do Plano Plurianual de Assistência Social e dos recursos financeiros destinados a sua implementação, sendo uma das formas de exercício desse controle zelar pela ampliação e qualidade da rede de serviços socioassistenciais para todos os destinatários da Política.

Os Conselhos de políticas e de defesa de direitos, tais como os de Conselhos de Assistência Social são formas democráticas de controle social. Essa intervenção participativa tem três dimensões, a política, a ética e, uma delas, que podemos chamar de técnica e/ou administrativa consiste no acompanhamento do ciclo de elaboração, monitoramento e avaliação da política pública, incluindo a fiscalização, controle e avaliação da qualidade dos Serviços, Programas, Projetos e Benefícios executados pela rede socioassistencial tanto pública quanto privada.

Tabela 16 Reuniões ordinárias e extraordinária dos Conselhos Municipais de Ulianópolis.

CONSELHOS	PREVISTAS	REALIZADAS	EXTRAORDINÁRIAS	ORDINÁRIAS	SEM QUORUM
CMDPD	1	2	2		2
CMAS	1	9	4	5	1
CMDCA	1	5		5	
CONSEA	1	2			
TOTAL	**4**	**18**	**6**	**10**	**3**

Fonte: VLS/2021 e Casa dos Conselhos.

9.1 Realização de Conferências Municipais

No que tange as conferencias municipais em especial a XII Conferência Municipal de Assistência Social, como o tema “Assistência Social: Direito do Povo e Dever do Estado, com financiamento público, para enfrentar as desigualdades e garantir proteção social" obteve uma participação de 147 pessoas sendo que os delegados foram 70. As propostas aprovadas foram:

Nº	Deliberações para o Município	Eixo relacionado
1	Retomar a divulgação do trabalho intersetorial dos direitos socioassistenciais como ferramenta para o enfretamento as desigualdades.	1
2	Construir uma escola técnica no município para qualificação profissional.	1
3	Construir um prédio físico do CREAS para atender a demanda do município.	1
4	Incentivar a parceria da empresa privada e públicas na implementação dos jovens aprendiz	1
5	Garantir o recurso destinado à concessão de benefícios eventuais da Secretaria Municipal de Assistência Social de Ulianópolis/PA, para que estes possam ter um impacto significativo social.	2
6	Garantir a geração de emprego e renda dando incentivos ficais as empresas privadas instaladas no município de Ulianópolis.	2
7	Garantir capacitação permanente dos conselheiros municipais e trabalhadores do SUAS.	3
8	Orientar a participação de usuário enquanto sociedade civil, como protagonista da política pública no âmbito social e garantido pelos conselhos e outros espaços de representatividade.	3
9	Garantir realização de conferências regionais.	3
10	Implantar a defesa civil no município de Ulianópolis para atuação em possíveis casos emergenciais ou de calamidade pública	5

Deliberações para o Estado – Totalizando até 5 Deliberações, considerando os 5 Eixos

Nº	Deliberações	Eixo relacionado
1	Efetuar e ampliar o quadro de funcionário das delegacias com a Equipe Técnica especializada para atender situações de violência contra mulher.	1
2	Assegurar o repasse de 10% do estado para política de assistência social para a garantia da equidade.	1
3	Garantir a efetividade continua dos repasses Municipal, Estadual e federal para eficiência dos serviços.	2
4	Garantir capacitação permanente dos conselheiros e trabalhadores do SUAS.	3

9.2 Conselho Municipal de Assistência Social de Ulianópolis/PA – CMAS

O Conselho Municipal de Assistência Social de Ulianópolis (CMAS) criado pela Lei nº 60 de 30 de janeiro de 1996 é um órgão deliberativo, permanente e controlador das ações em todos os níveis. O CMAS é formado por 16 membros, sendo 08 titulares e 08 suplentes, obedecendo à paridade entre governo e sociedade civil. Os mesmos deliberam sobre o fórum de usuários e trabalhadores como objetivo principal deste pleito além das atividades de aperfeiçoamento.

9.3 Instâncias de Controle Vinculadas à área de Assistência Social no Município:

Além do Conselho Municipal de Assistência Social, atualmente encontram-se interligadas a esta secretaria os seguintes, como: Conselho Municipal dos Direitos da Criança e do Adolescentes (CMDCA) e o Conselho Municipal dos Direitos da Pessoa com Deficiência (COMDPDC).

10. ORÇAMENTO E FINACIAMENTO.

As ações da Assistência Social podem ser classificadas, em termos de fontes de financiamento, em três grupos. No primeiro grupo estão as ações dos órgãos governamentais: Federais, Estaduais ou Municipais, que são financiadas por recursos públicos. No segundo grupo estão as ações de organizações não-governamentais também financiadas por recursos públicos. No terceiro grupo estão às ações de organizações não-governamentais ou de instituições que são financiadas através de pessoas jurídicas ou físicas.

No que diz respeito ao financiamento com recursos públicos, o artigo 30 da Lei Orgânica da Assistência Social (LOAS) determina: É condição para os repasses, aos municípios, aos Estados e ao Distrito Federal, dos recursos de que trata esta Lei, a efetiva instituição e funcionamento de:

I – Conselhos de Assistência Social, de composição paritária entre governo e sociedade civil;

II - Fundo de Assistência Social, com orientação e controle dos respectivos conselhos de Assistência Social;

III – Plano de Assistência Social.

A requisição da existência de um Fundo de Assistência Social está de acordo com o que diz a LOAS em seu artigo 6º: “As ações na área de assistência social são organizadas em sistema descentralizado e participativo.” A “descentralização” implica em que as decisões sejam tomadas em nível estadual e, principalmente, municipal. Daí a necessidade de decisão sobre os recursos em nível municipal. O “participativo” implica em que tais decisões sejam tomadas com participação de vários segmentos da sociedade, o que se dá por meio do Conselho Municipal de Assistência Social – CMAS.

Em outras palavras, o objetivo do Fundo Municipal de Assistência Social é que os recursos federais e estaduais sejam geridos em nível municipal e de forma participativa, sendo o gestor o ordenador de despesas. A Secretaria Municipal de Assistência Social tem previsão orçamentária para o ano de **2022-2025 o valor total de R$ 25.790.000,00**, de acordo o Plano Plurianual (PPA) e **anual o valor previsto é de R$ 6.447.500,00** (seis milhões quatrocentos e quarenta e sete mil e quinhentos reais).

Tabela 17 Bloco de Financiamento da Gestão do SUAS.

		Recursos
Ação	**2022 A 2025 (R$)**	Federal
Funcionamento das atividades da SEMAS	13.775.000,00	Federal /Próprios
Gestão e apoio à política de Assistência Social	5.200.000,00	Federal /Próprios
Proteção Social Básica e Especial	6.815.000,00	Federal
Total Geral	25.790.000,00	PRÓPRIOS
TOTAL		

Fonte: PPA 2022 A 2025

Tabela 18 Bloco de Financiamento da Proteção Social Básica

Ação	**2022 (R$)**	**2023(R$)**	**2024(R$)**	**2025(R$)**	**Fontes de Recursos**
Fortalecimento do Controle Social	75.000,00	75.000,00	75.000,00	75.000,00	Federal /Próprios
Manutenção da Gestão do SUAS	1.500.000,00	1.500.000,00	1.500.000,00	1.500.000,00	Federal /Próprios
Construção e Reforma	750.000,00	750.000,00	1.250.000,00	1.250.000,00	
Aquisição de veículos SEMAS	200.000,00	200.000,00	200.000,00	200.000,00	Fonte
Manutenção dos Benefícios Eventuais	50.000,00	75.000,00	75.000,00	75.000,00	Rec. próprios
Modernização e Fortalecimento do SUAS	300.000,00	300.000,00	300.000,00	300.000,00	
Manutenção e Gerenciamento do Conselho Tutelar	200.000,00	200.000,00	200.000,00	200.000,00	
Ações estratégicas de enfrentamento ao COVID 19	100.000,00	100.000,00	50.000,00	50.000,00	
Total Geral do Bloco	**3.175.000**	**3.200.000**	**3.650.000**	**3.650.000**	

Fonte: PPA 2022 A 2025

Tabela 19 Bloco da Proteção Social Básica e Especial

ACÕES	**2022 (R$)**	**2023(R$)**	**2024(R$)**	**2025(R$)**	**Fontes de Recursos**
COMPONENTE - Piso Fixo de Média Complexidade – PAIF	135.000,00	165.000,00	185.000,00	215.000,00	Federal/Estadual
Serviço de Convivência e Fortalecimento de Vínculos	150.000,00	200.000,00	250.000,00	300.000,00	Federal
Equipe Volante	80.000,00	90.000,00	100.000,00	110.000,00	Federal
MANUTENÇÃO DA PROTEÇÃO SOCIAL BÁSICA	300.000,00	350.000,00	450.000,00	500.000,00	Federal /Próprios
COMPONENTE - Piso Fixo de Média Complexidade – PAEFI	400.000,00	400.000,00	400.000,00	400.000,00	Federal /Próprios
Capacitação e inserção para o mercado de trabalho	45.000,00	50.000,00	60.000,00	75.000,00	Próprio
Capacitação aos trabalhadores – plano de Educação Permanente	130.000,00	135.000,00	150.000,00	170.000,00	Próprios
TOTAL GERAL DO BLOCO	**1.240.000**	**1.390.000**	**1.595.000**	**1.770.000**	

Fonte: PPA 2022 A 2025

Tabela 20 Bloco da Proteção Social Especial de Alta Complexidade

ACÕES	**2022 (R$)**	**2023(R$)**	**2024(R$)**	**2025(R$)**	**Fontes de Recursos**
Serviço de Acolhimento Institucional	40.000,00	50.000,00	60.000,00	70.000,00	Estadual/Próprios
Casa Lar	150.000,00	150.000,00	150.000,00	150.000,00	
TOTAL	190.000,00	200.000,00	210.000,00	220.000,00	

Fonte: PPA 2022 A 2025

Tabela 21 Manutenção dos Programas do FNAS

Sub Ações	**2022 (R$)**	**2023(R$)**	**2024(R$)**	**2025(R$)**	**Recursos**
Índice de Gestão Descentralizada do SUAS	400.000,00	400.000,00	400.000,00	400.000,00	Federal
Índice de Gestão Descentralizada – IGD/PBF E Cadastro Único	400.000,00	400.000,00	400.000,00	400.000,00	Federal
Manutenção da Gestão do FNAS	500.000,00	500.000,00	500.000,00	500.000,00	
TOTAL	1.300.000	1.300.000	1.300.000	1.300.000	

Fonte: PPA 2022 A 2025

Tabela 22 Demonstrativo de Cofinanciamento de recursos Federal do Exercício de 2021**.**

Equipamento de Referencia	Quantidade de Famílias a serem atendidas ano	Valor Mensal	Valor Anual	Proteção
CRAS	2700	R$ 9.000,00	R$ 108.000,00	Básica
Equipe Volante	500	R$ 4.500,00	R$ 54.000,00	Básica
SCFV	400 (usuários)	R$ 20.000,00	R$ 240.000,00	Básica
BPC na escola- questionário		R$ 40,00	R$ 480,00	Básica
Gestão – IGD SUAS	1	R$ 2.936,76	R$ 35.241,12	GESTÃO
IGD Bolsa Família	1	R$ 21.000,00	252.000,00	CAD ÚNICO
Programa 1ª Infância	**100**	R$ 7.500,00	R$ 90.000,00	Básica
PAEFI	60	R$ 6.500,00	R$ 78.000,00	Especial – Media
PAEFI – MSE	10	R$ 2.200,00	R$ 26.400,00	Especial – Media

Fonte: Relatório de Programas e Ações MDS, setembro de 2021.

Av. 27 de Setembro, 45 Centro. . CEP: 68.632-000-Ulianópolis-Pa

11. MONITORAMENTO E AVALIAÇÃO DO PMAS.

Este Plano Municipal de Assistência será avaliado e aperfeiçoado ao longo do desenvolvimento das atividades, com o objetivo de registrar alterações necessárias e aprimorar suas ações. Trata-se de um instrumento de planejamento, logo, a flexibilidade das condições que se estabelecerem em nível das oportunidades da assistência social nas três esferas de governo, como a criação de novos programas e extinção de outros, de acordo com o que for preconizado pela Política Nacional de Assistência Social.

Cada programa, projeto ou serviço aqui descrito tem previsto seu sistema de monitoramento e avaliação, de forma qualitativa e quantitativa, cujo resultado deverá embasar semestralmente a atualização do Plano Municipal. Caberá à Secretaria Municipal de Assistência Social, através da equipe da gestão da vigilância socioassistencial e gestão do trabalho e ao Conselho Municipal de Assistência Social (CMAS) o acompanhamento das metas e ações previstas neste documento, assim como avaliação anual dos objetivos atingidos e metas a serem repactuadas.

O monitoramento será realizado semestralmente com a participação das equipes da proteção e gestão com análise dos dados secundários produzidos e a avaliação qualitativa com os usuários do SCFV e da proteção social especial, se for possível com aplicação de questionário ou formulários ou com a técnica do grupo focal ou de História de Vida. Posteriormente serão apresentadas ao controle social em assembleia pública para a sociedade civil.

12 - DETALHAMENTO DAS AÇÕES ESTRATÉGICAS E METAS PARA O PERÍODO 2022– 2025.

O detalhamento das ações estratégicas que devem compor o plano municipal ao quadriênio 2022 a 2025 em que a gestão primou por executar **II oficina de Planejamento da Secretaria Municipal de assistência social-SEMAS,** realizada no mês de julho e agosto de 2021 em plataforma online.

O Objetivo do planejamento da oficina foi definir as ações para inclusão no plano municipal quadrienal da secretaria municipal de assistência social, no qual objetivou-se o destaque para definição dos planos de ações das Proteções Sociais da Básica e Especial e da Gestão, discriminando as ações, metas e responsáveis para o quadriênio de 2018 a 2021.

Os Participantes: da oficina os trabalhadores- técnicos e coordenadores dos Centros de Referência das proteções sociais e da Gestão do SUAS, Vigilância Socioassistencial, CREAS, CRAS, Cad. Único, Casa Lar, Conselho Municipal de Assistência Social (CMAS) e Conselho Municipal dos Direitos da Criança e do adolescente e da Pessoa com deficiência e o Conselho Tutelar.

As ações são constituídas das seguintes partes: Primeira com as ações da Gestão, Vigilância Socioassistencial e Segundo Eixo da política de Direitos Humanos contemplando as violações de direito e o **Conselho Tutelar**: com Ações, metas, prazos e responsáveis. Terceira parte **PROTEÇÃO SOCIAL BÁSICA- Centro de Referência de Assistência Social (CRAS)**, ações e metas, prazos e responsáveis.

Quarta parte **PROTEÇÃO SOCIAL ESPECIAL Centro de Referência Especializado de Assistência Social (CREAS)** Ações, metas, prazos e responsáveis. Ainda do **Serviço de Acolhimento Institucional - Casa Lar**, Ações, metas, prazos e responsáveis

EIXO 1 – GESTÃO DO SUAS

Área da Política de Assistência Social: Secretaria Municipal de Assistência Social

Serviço/Programa/benefício/ Projeto: Gestão do SUAS - COORDENAÇÃO GERAL E DAS PROTEÇÕES/FUNDO MUNICIPAL

Problemas identificados(s):

1) Dificuldade em manter as demandas de priorização da Política de Assistência Social no município devido a diminuição de repasse financeiro pelos governos diante da Emenda constitucional nº 95/2016, como por exemplo, os limites individualizados para as despesas primárias que serão reguladas, os repasses do planejamento orçamentário pelo Índice Nacional de Preços ao Consumidor Amplo (IPCA) que não poderá ultrapassar a correção informada por este último. Assim as despesas extras não poderão ocorrer através de crédito suplementar aos fundos municipais e que não poderá ter aumento do percentual das despesas em relação ao PPA Municipal de 2017, ou seja, a regulação fiscal às políticas sociais.

2) Diante do ajuste fiscal pela emenda 95/2016 houve o aumento da precarização em gestar a política municipal de assistência social, como manter os recursos humanos necessários para desenvolver os trabalhos nos centros de referência das proteções sociais;

3) Impossibilidade de aumentar o número de Serviços/Equipamentos Socioassistenciais à cobertura das demandas identificadas no Município como por exemplo, o aumento do desemprego e a situação de isolamento diante da pandemia do COVID 19.

4) Implementar as ações de Segurança Alimentar no município como a cozinha Comunitária.

Prioridade da Área: Estruturar e ampliar as proteções sociais como a básica e especial, com prioridade na construção de espaços, como CREAS e Cad. Único.

a) Modernizar o atendimento através de sistemas informatizados para os centros e com isto diminuir os custos com material de impressão como por exemplo, os prontuários e demais instrumentais de trabalho da equipe técnica;
b) Reorganizar o trabalho da equipe itinerante e alinhar com as demais políticas, como saúde e educação no acesso as quadras poliesportivas e atendimento conjunto com a equipe do melhor em casa e academia de saúde para atender o Serviço de Convivência e Fortalecimento de Vínculos e o serviço de atendimento no domicílio;
c) Ampliar a secretaria municipal de assistência social para incluir as equipes de: gestão do trabalho, da vigilância socioassistencial, serviço de acolhimento institucional e a coordenação das proteções sociais;

Objetivo (s) da Área: Ofertar as condições de operacionalização às áreas de Proteção Social nos serviços socioassistenciais à população com qualidade

. Quadro 1 Ações Estratégicas à Gestão do SUAS

Ação Prioritária	Objetivo Ação/Atividade	Objetivo de Impacto	Público a ser alcançado	Indicadores de resultado	Prazos				Responsáveis
					2022	2023	2024	2025	
Modernizar a Gestão do SUAS.	- Implementar sistema de informação com vistas a facilitar o atendimento, as exigências da LOAS e do SUAS. - Elaborar o Fluxos técnicos-administrativos; Cadastrar e acompanhar 80% das famílias atendidas pelas proteções sociais.	Melhorar o processo de trabalho das equipes técnicas;	Equipes de trabalho. Cidadãos atendidos nas proteções sociais.	Diminuir os custos com material gráfico	x	x			Gestão, coordenação, VLS.
	Adquirir sistema de protocolo único gratuito para e atribuir funções legais aos documentos interno e externo	Tornar possível a transparência as informações e o fluxo de documentos que foram expedidos e/ou recebidos.	Gestão do suas	Controlar os documentos em todos as fases e os arquivamentos por tipo documental	x				Gestão do SUAS e coordenação geral;
Construir e equipar Centro de Referências.	Ampliar o prédio do CRAS para os atendimentos do CAD ÚNICO e o SCFV. Construir e aparelhar o prédio do CREAS, O SCFV aproveitar o acesso aos serviços do CRAS e ampliar as ações recreativas com as quadras poliesportivas do bairro do Resende II e Palmeiras. Construir a sala da vigilância Socioassistencial.	Diminuir ao longo prazo as despesas com locação de imóvel. Alcançar o IGD SUAS e ID CRAS e CREAS e com isto aumentar o valor de repasse federal; Melhorar o acesso das famílias aos serviços da proteção social básica e com isso evitando o custo com deslocamento aos mesmos;	Famílias e indivíduos que são atendidos nos serviços.	Atendimento em condições de privacidade e sigilo profissional com espaço reservados e de acesso restrito à equipe para guarda de prontuários e compatível com os serviços ofertados	x	x	x	x	GESTÃO DO SUAS

Av. 27 de Setembro, 45 Centro. . CEP: 68.632-000-Ulianópolis-Pa

Recursos Humanos do SUAS	-Contratar e adequar as equipes dos centros conforme a NOB-SUAS/RH; -Aumentar o quadro de servidores na vigilância socioassistencial; -Realizar processo seletivo para as contratações temporárias.	Contribuir na garantia da qualidade dos serviços socioassistenciais ofertados.	Servidores públicos	Assegurar profissionais para atender os serviços socioassistenciais	X	X	X	X	Gestão do SUAS
	-Continuar com implementação do plano de cargos e carreiras e salários (PCCR) aos trabalhadores do SUAS conforme NOB/RH; -Aprovar o organograma com cargos, de coordenação, diretoria e gerências com referência a atuação na política de assistência social.	-Determinar as relações de gestão de pessoal cuja finalidade é estabelecer a trajetória do/a servidor/a na Administração Pública direta, indireta. -Possibilitar parâmetros para os salários, gratificações e promoções, conforme a competência técnica dos servidores públicos.	Trabalhadores do SUAS	Reconhecer e valorizar o/a profissional e aumento da qualidade do serviço prestado à população.	x	x	x		PMU e gestão do SUAS;
	Implementar equipes de trabalho como da Gestão do SUAS e as coordenações da proteção social;	Garantir a equipe mínima para o Serviço de Acolhimento institucional	Equipe do SAI	Oportunizar a organização da gestão, conforme a NOB/RH	x	x			
Aperfeiçoamento profissional	-Executar o Plano Municipal de Educação permanente dos trabalhadores/as do SUAS; -Elaborar plano anual de trabalho para o quadriênio na perspectiva de metodologia ativa de aprendizagem dos trabalhadores.	Qualificar os processos de trabalho.	Trabalhadores do SUAS.	Ofertar atendimento com qualidade e evitar a violência institucional.	x	x	x	x	Gestão do Trabalho do SUAS
Plano de Aplicação Financeira do CAD. ÚNICO e CMAS	Propiciar o planejamento financeiro anual das ações do CAD Único com base no recurso do IGD/SUAS. Intensificar as ações de cadastramento às famílias nas programações itinerantes.	Aumentar o cadastro das famílias previstas no CAD ÚNICO, bem como, das que são beneficiárias do BPC.	Famílias em situação de extrema pobreza.	Medir o desempenho do município nos aspectos relativos A atualização dos	X	X	X	X	Fundo e coordenação do CAD.

Av. 27 de Setembro, 45 Centro. . CEP: 68.632-000-Ulianópolis-Pa

				cadastros das famílias.					
Instrumentos de gestão	Preencher anualmente o CENSO SUAS, o Plano de Ação do SUAS/WEB e o demonstrativo Financeiro. Elaborar o relatório de gestão do SUAS	Garantir os repasses financeiros do governo federal e estadual.	Proteções	Identificar avanços, limitações e desafios do SUAS	x	x	x	x	Coordenação da gestão e VLS, Fundo orçamentário
Diagnósticos Setoriais	Realizar diagnóstico sobre a violação e violência doméstica familiar contra crianças e adolescentes.	Subsidiar a elaboração de planos municipais como: Convivência familiar e Comunitária, de Enfrentamento a violência/violação de direitos e ao abuso sexual e exploração sexual de crianças e adolescentes	Áreas de extremas vulnerabilidades	Formalização de ações estratégicas de enfrentamento a violência e garantindo a proteção integral a criança e ao adolescente.	x	x		x	Gestão do trabalho e Proteção especial, VLS
Avaliar os serviços ofertados	-Avaliar com base na satisfação do beneficiário dos serviços ofertados se a intervenção da rede do SUAS conseguiu provocar mudanças na realidade social deles. -Selecionar uma proteção a cada ano de gestão -Apresentar os resultados das avaliações em forma de seminário por meio de plataforma ON LINE ou presencial, observando as condições da pandemia do COVID 19.	Avaliar a satisfação do usuário em relação à qualidade do atendimento que está obtendo dos serviços de proteção social.	Famílias inscritas nos serviços de proteção social	Avaliar a oferta dos serviços, programas, projetos e benefícios com as famílias atendidas na rede SUAS.	x	x	x	x	Coordenação do SUAS
Sistematizar e monitorar planos municipais	- Garantir a elaboração do plano decenal de violação de direitos da criança e dos adolescentes - Criar o Plano Municipal de prevenção de enfrentamento ao abuso e exploração sexual da criança e adolescente. Plano Municipal da Primeira Infância;	Garantir o enfrentamento as violações e violências contra a criança e o adolescente de forma planejada e interdisciplinar.	Políticas setoriais, profissionais e proteção a crianças e adolescentes	Diminui os índices de abuso sexual de crianças e adolescentes. Qualificar o atendimento no	x	x			Gestão do SUAS. Gestão do Trabalho; CREAS, Serviço de acolhimento

Av. 27 de Setembro, 45 Centro. . CEP: 68.632-000-Ulianópolis-Pa

	Plano Decenal do SUAS Avaliar ao final de cada ano a implementação dos planos municipais			enfrentamento `violência/violação das crianças e adolescentes.					e CRAS, CMAS.
Plano Municipal de Medida Socioeducativa	-Solicitar a Gestão Municipal a atualização dos membros do Comitê Infanto Juvenil de Ulianópolis e reunir com rede intersetorial avaliar as ações do plano de MSE e deliberar as ações para elaboração de ações decenal do plano e enviar para aprovação até junho de 2022;	Monitorar as ações do MSE	Adolescentes em MSE	Garantir as parcerias intersetoriais	x	x			Vigilância socioassistencial e Gestão do Trabalho e CREAS
Violência Doméstica e Familiar	-Criar o comitê intersetorial da violação dos direitos da criança, do adolescente, da mulher e da pessoa idosa. -Criar fluxo de atendimento em situação de violação de direitos Humanos Articular a notificação dos atendimentos de violação de direitos de crianças, adolescentes, mulheres e idosos através do comitê intersetorial de combate a violação dos direitos.	Qualificar o atendimento no enfrentamento a violência Doméstica.	Profissionais da política do Sus e SUAS.	Aumentar a qualidade do atendimento e da informação sobre a temática e intensificar a Proteção Integral a Criança.	X X	X			Gestão do Trabalho, VLS, CREAS, CT, CMDCA.

Av. 27 de Setembro, 45 Centro. . CEP: 68.632-000-Ulianópolis-Pa

EIXO 1 – GESTÃO DO SUAS – Vigilância Socioassistencial

Área da Política de Assistência Social: Gestão do SUAS

Serviço/Programa/benefício/ Projeto: Vigilância socioassistencial

Problema (s) identificado (s): insuficiência de recursos humanos e diminuição do financiamento pelo IGD/SUAS.

Prioridade (s) da Área: Melhorar a estrutura física e aumento de recursos humanos da equipe técnica

Objetivo (s) da Área: Melhoria da Estrutura física

Ação Prioritária	Objetivo Ação/Atividade	Objetivo de Impacto.	Público a ser alcançado	Indicadores de resultado	Prazos				Responsáveis
					2022	2023	2024	2025	
Divulgar os serviços ofertados na SEMAS	Orientar sobre os levantamentos dos serviços ofertados e a demanda da população.	Realizar ações conjuntas de reuniões técnicas para apresentação dos resultados das informações coletadas e avaliar os serviços ofertados.	Trabalhadores do SUAS, CMAS	Possibilitar o monitoramento e avaliação dos serviços e programas.	x	x	x	x	Vigilância socioassistencial
Monitorar as ações de Serviços e Programas	Contribuir com a elaboração do Plano de Aplicação Financeira do CAD. UNICO	Monitorar as ações para retomada de decisões e possíveis mudanças de estratégias.	comitê Intersetorial, adolescentes em MSE	Garantir as parcerias intersetoriais	x	x	x	x	Vigilância socioassistencial e gestão do Trabalho

Av. 27 de Setembro, 45 Centro. . CEP: 68.632-000-Ulianópolis-Pa

	Contribuir com a elaboração do plano de aplicação do recurso do IGD/SUAS e PBF	Contribuir para a melhoria da gestão municipal do cad. Único e da gestão do SUAS	Trabalhadores do CAD ÚNICO, CRAS, CREAS e Gestão.	Oportunizar o planejamento financeiro de apoio à gestão do recurso do IGD/SUAS,	x	X			Fundo Municipal e Coordenação do CAD ÚNICO, GESTÃO, CRAS, CREAS E VLS
	Preencher o Censo SUAS	Identificar avanços, limitações e desafios da institucionalização do SUAS	Trabalhadores do SUAS, coordenações e gestão do SUAS.	Preencher o censo SUAS anualmente.	X	X	X	X	Coordenaçõ es dos centros e gestão do SUAS.
Subsidiar diagnostico dos centros para identificar os indicadores sociais para os planos municipais.	-Realizar diagnostico da violação dos direitos sócio territorial -Contratação da equipe para realização de diagnóstico	Relevância para subsidiar e fundamentar ações estratégicas na política de assistência social	Áreas de extremas vulnerabilidades	Elaboração de estratégia de fortalecer a política pública do SUAS.		x			Gestão do SUAS
Estrutura física	Fortalecer o setor com a melhoria na estrutura e priorizar a qualidade do atendimento prestado as coordenações e trabalhadores do SUAS e melhorar o processo de trabalho com maior eficiência	A organização da equipe e equipamentos completos para a sala da vigilância socioassistencial	Equipe da vigilância	Construir a sala da vigilância Socioassistencial	X	X			

Av. 27 de Setembro, 45 Centro. . CEP: 68.632-000-Ulianópolis-Pa

EIXO 2 Política de Direitos Humanos

Serviço/Programa/benefício/ Projeto: Conselho Tutelar

Problema (s) identificado (s):

a) - Ausência de Capacitação continuada aos novos Conselheiros**;**

b) -Desistência de Conselheiros eleitos;

c) -Sobrecarga de trabalho;

d) -Ausência de diárias para acompanhar famílias em situação de violência sexual;

e) -Estruturar o prédio do CT

f) - Ausência de planejamento e desconhecimento do PMAS;

Prioridade (s) da Área:

a) Normatizar os procedimentos de deslocamento do CT e CREAS no acompanhamento de crianças e adolescentes em situações de negligências, abandono e abuso sexual.

b) Estruturar e ampliar o prédio do CT com a inclusão de uma porta de emergência, outra de vidro com grade nas portas e janelas.

Objetivo (s) da Área: **Capacitar de forma contínua os novos conselheiros e promover a próxima eleição do CT em 2024;**

Quadro com as deliberações sobre o Conselho Tutelar

Ação Prioritária	Objetivo Ação/Atividade	Objetivo de Impacto	Público a ser alcançado	Indicadores de resultado	Prazos				Responsáveis
					2022	2023	2024	2025	
Divulgar competências do CT	-Participar efetivamente das campanhas de combate ao trabalho infantil, contra o abuso e exploração sexual em parceria com as diretoras das escolas. Divulgar as ações do CT nos espaços de acolhimento do CRAS, postos de saúde e CADUNICO.	Melhorar o desempenho escolar e proteger as crianças de violências e violação de direitos	Crianças e adolescentes.	Diminuir os índices de trabalho Infantil e a Taxa de evasão escolar	X	X	X	X	CT e rede de Sistema de Garantia.
Aperfeiçoamento Profissional	Capacitar equipe do CT sobre as suas competências e atribuições	Qualificar o trabalho das conselheiras.	Conselheiras.	Aumentar a qualificação dos profissionais da Rede de atendimento.	x	x		x	Gestão do SUAS
Otimizar o processo de trabalho e informações	Normatizar os procedimentos de deslocamento do CT e CREAS. Implantar o sistema de informação para infância e adolescência (SIPIA). Implantar o sistema de Plantão da equipe técnica do CREAS (não previsto no orçamento)	Aumentar o processo de trabalho das equipes.	Profissionais do SUAS e CT	Oportunizar a qualidade do processo de trabalho e melhorar o atendimento prestado à população.	X	X		X	CT e Gestão do Trabalho

Av. 27 de Setembro, 45 Centro. . CEP: 68.632-000-Ulianópolis-Pa

Construir e ampliar a estrutura física	Estruturar e ampliar o prédio do CT com a inclusão de uma porta de emergência, outra de vidro com grade nas portas e janelas.	Melhorar a estrutura física.	População e servidores.	Propiciar uma estrutura física de qualidade na prestação do serviço do CT.	X	X			GESTÃO DO suas
Atividades educativas	-Promover oficinas, seminários para fortalecer as famílias sobre o enfrentamento da violação de direitos (Prevenção do Abuso Sexual e combate as violências das minorias) Campanhas intersetoriais de combate as drogas, exploração sexual e do racismo.	Participar juntamente com o sistema de garantia de Direitos de ações de sensibilização à população.	Estudantes e profissionais das políticas setoriais.	Aumentar as informações sobre os canais de denúncia e promover a proteção integral da criança.	x	x			CREAS, CT, e o Sistema de Garantia de Direitos Humanos.

Av. 27 de Setembro, 45 Centro. . CEP: 68.632-000-Ulianópolis-Pa

EIXO 2 Política de Direitos Humanos

Serviço/Programa/benefício/ Projeto: Controle Social – CONSELHOS MUNICIPAIS

Problema (s) identificado (s):

a) - Ausência de Capacitação continuada aos novos Conselheiros**;**

b) -Desistência de Conselheiros da Sociedade Civil eleitos;

c) -Sobrecarga de trabalho na secretaria executiva;

d) -Ausência de diárias para acompanhar famílias em situação de violência sexual;

e) –Ausência de Recursos Humanos conforme as legislações

Prioridade (s) da Área:

a) Criar e legitimar os Fóruns do SUAS de usuários e trabalhadores

Objetivo (s) da Área: **Criação do Conselho da Pessoa Idosa;**

Reorganização do Conselho Municipal de Segurança Alimentar.

Quadro de Ações dos Conselhos Municipais

Ação Prioritária	Objetivo Ação/Atividade	Objetivo de Impacto	Público a ser alcançado	Indicadores de resultados	Prazos				Respons áveis
					2022	2023	2024	2025	
Criar e legitimar os Fóruns do SUAS de usuários e trabalhadores	Formalizar o fórum de Usuários e Trabalhadores do SUAS, através da convocação do fórum estadual do SUAS de ambos segmentos. Mobilizar os usuários do SUAS para fortalecer o fórum.	Fortalecer a mobilização da criação dos fóruns	USUÁRIOS e TRABALHADORES do SUAS	Fortalecer o processo de organização dos usuários do SUAS e os trabalhadores. Nº de fóruns previstos/alcançados	X x	x			CMAS e CRAS
	Convocar os representantes do FETSUAS para implementar o Fórum.		TRABALHADORES do SUAS	Possibilitar o acesso a informação e articulação coletiva.	X	X			CMAS

Av. 27 de Setembro, 45 Centro. . CEP: 68.632-000-Ulianópolis-Pa

Estrutura física do CMAS	Adquirir um prédio próprio para casa do Conselhos, Equipar e adequar uma sala exclusiva do CMAS com intuito de qualificar o espaço de atendimento aos usuários.	Melhorar o ID Conselho e com isso aumentar o repasse financeiro do IGD/SUAS	CMAS	Nº de prédios previsto/realizados; Aumentar o Índice do ID CONSELHO/ GESTÃO IGUAL A 1.		x	x	x	Gestão do SUAS
Cadastrar entidades não governamentais	Solicitar a capacitação para os conselheiros/as do CMAS. Sistematizar o fluxo do processo de trabalho conforme a LEI Municipal do SUAS nº 383/2017, CAP. Vi artigo 58 a 61. Reunir com a vigilância socioassistencial para identificar as entidades cadastradas. Incluir no sistema do SUAS WEB as entidades que foram aprovadas pelo CMAS. Realizar oficinas sobre cadastramento das entidades não governamentais.	Fortalecer o conselho e as entidades não governamentais.	Entidades não governamentais	Quantitativos de entidades cadastradas e aprovadas	X X X X x		x		CMAS, VLS;
Reuniões Itinerantes	Publicitar as ações dos Conselhos Municipais e a competência enquanto fórum de debate.	Reuniões Itinerantes e descentralizada realizadas.	Comunidade em geral	Aproximar a comunidade do conselho municipal.	x	x	x	x	CMAS, CMDCA, CONSEA, gestão
Contratar Recursos Humanos	Contratar administrativo para auxiliar na secretaria executiva, em conformidade com NOB RH SUAS	Melhorar os processos administrativos	Secretaria Executiva dos Conselhos	Fortalecer os conselhos	x	x			

Av. 27 de Setembro, 45 Centro. . CEP: 68.632-000-Ulianópolis-Pa

Regulamentação da Lei do CMDCA	Atualização devido as mudanças em âmbito nacional	Adequação conforme o ECA	CMDCA	Lei em conformidade com a federal	X				
Regulamentação do FIA	Criar lei própria do Fundo Municipal da Infância e Adolescência	Capitação de recursos	CMDCA/ Projetos	Arrecadação de renda	X	x			
Eleição para Conselheiro Tutelar	Eleger novos membros do Conselho Tutelar	Composição do C.T atualizada	C.T/ CMDCA/ Comunidade	Membros eleitos			X		

Av. 27 de Setembro, 45 Centro. . CEP: 68.632-000-Ulianópolis-Pa

EIXO- 3- PROTEÇÃO SOCIAL BÁSICA.

Área da Política de Assistência Social: Proteção Social Básica – CRAS

Serviço/Programa/benefício/ Projeto: Serviço de Proteção Integral a Família – PAIF

Problema (s) identificado (s): Aumento do desemprego e busca por apoio alimentar maior que a oferta dos benefícios eventuais;

-Conjuntura da Pandemia do COVID-19 e com isto a intensificação da violência intrafamiliar e o aumento da desigualdade social.

-Ações de grupos contínuos com diminuição de atendimento devido a pandemia do COVID 19;

-As novas exigências impostas aos programas focais como do Benefício da Prestação de Continuada e Programa Bolsa Família e a implantação do Auxílio Brasil.

Prioridade (s) da Área: Criar estratégias de atuação frente aos desafios do financiamento ao SUAS.

Objetivo (s) da Área: Propiciar parcerias com outras instituições para aumentar os benefícios eventuais como a parceira com a cozinha comunitária.

Ação Prioritária	Objetivo Ação/Atividade	Objetivo de Impacto	Público a ser alcançado	Indicadores de resultado	Prazos				Responsáveis
					2022	2023	2024	2025	
Fortalecer o SCFV	-Construir o prédio próprio conforme a especificidade de atendimento acessibilidade e climatização.	-Realizar um trabalho de qualidade para um melhor atendimento ao usuário;	USUÁRIOS DO SCFV	-Diminuir os índices de trabalho Infantil.	X	X		X	PMU e gestão do SUAS

Av. 27 de Setembro, 45 Centro. . CEP: 68.632-000-Ulianópolis-Pa

	-Adquirir materiais permanentes, de uso coletivo e individual; -Construir uma brinquedoteca; - Construir uma sala com isolamento acústico para as aulas de música com instrumentos adequados.	- Proporcionar atividade e atendimento lúdico para as crianças; -Possibilitar o condicionamento de fontes sonoras;		-Melhora no desempenho escolar; -Combater os ruídos/fontes sonoras dentro do ambiente externo da sala, para desenvolvimento de outras atividades.					
Formação continuada.	-Solicitar curso de capacitação em educação especial e inclusiva para os servidores do SCFV; -Solicitar curso de qualificação profissional para os orientadores e técnicos do SCFV. -Criar um plano de trabalho da equipe multiprofissional. -Capacitar a equipe multiprofissional sobre acompanhamento familiar	Qualificar os trabalhadores do SUAS para atuação na educação especial	Orientadores e técnicos do SCFV Técnicos do CRAS	Servidores qualificados para atendimentos a demanda de crianças e adolescentes com deficiência auditiva.	X	X	X	X	Gestão do SUAS Coordenação do CRAS
Divulgar ações	-Divulgar as ações do BPC e PAIF no calendário escolar e reuniões pedagógicas através de encartes ou calendários anuais. -Fortalecer parcerias das redes socioassistenciais e setoriais através de seminários.	Informar à população sobre as ações desenvolvidas no CRAS; Intensificar o trabalho em rede.	População em geral e rede setorial	Oportunizar a divulgação das ações do PAIF e BPC.	X	X	X	X	GESTÃO DO SUAS E CRAS.

Av. 27 de Setembro, 45 Centro. . CEP: 68.632-000-Ulianópolis-Pa

Geração de Renda	-Realizar parcerias com instituições para ofertar cursos básicos e preparatórios para o mercado de trabalho com inclusão de estágios remunerados. (adolescentes) -Oportunizar a formação de hortas comunitárias com parceira na cozinha comunitária -Realizar oficinas de orientações para criação de associação e/ou cooperativas de mulheres. -Priorizar e incluir as famílias das crianças identificadas com trabalho infantil nos programas de emprego e geração de renda; Exposição em feiras agropecuárias dos produtos confeccionados nas oficinas.	Articular ações de fortalecimento de geração de renda aos jovens que estão no SCFV como o programa jovem aprendiz; no mercado de trabalho no contexto da lei.	USUÁRIOS DO SCFV e do PAIF	Inserir o jovem no mercado de trabalho. Diminuir os índices de trabalho infantil; Intensificar as seguranças afiançadas do SUAS.	**X** **X**		**X** **X**		CRAS, gestão do trabalho SENAR E SESI
Ampliação do CRAS	Ampliação do espaço, com criação de salas para atendimento dos programas ofertados no prédio. Adquirir materiais permanentes, de uso coletivo e individual;	Aumentar o espaço para atendimento adequado e com sigilo no atendimento.	Usuários e profissionais	Melhorar a estrutura do prédio		X	X	X	GESTÃO DO SUAS e CMAS.
Auxilio BRASIL	Intensificar a parceria com a cozinha comunitária para a segurança alimentar Possibilitar parcerias com escolas para disponibilização em horários diferentes para o EJA.	Esclarecer à população sobre este programa e as mudanças e as competências de cada órgão.	Usuários e trabalhadores do SUAS =	Informar sobre as mudanças do programa e tempo de permanência.	x	x	x		CRAS

EIXO- 3- PROTEÇÃO SOCIAL BÁSICA.

Av. 27 de Setembro, 45 Centro. . CEP: 68.632-000-Ulianópolis-Pa

Área da Política de Assistência Social: PROTEÇÃO SOCIAL BASICA

Serviço/Programa/benefício/ Projeto: CADASTRO ÚNICO E PROGRAMA BOLSA FAMILIA

Problema (s) identificado (s):

a) Mudança de programa do Bolsa Família para o Auxilio Brasil.
b) Reorganização dos Serviços e o impacto das mudanças pelo governo federal;
c) Diminuição do cofinanciamento do IGD/M.

Prioridade (s) da Área: **Manter o atendimento à população**

Objetivo (s) da Área: Reorganizar o atendimento à população e criar estratégias de atuação do Cadastro Único.

Ação Prioritária	Objetivo Ação/Atividade	Objetivo de Impacto	Público a ser alcançado	Indicadores de resultado	Prazo				Responsáveis
					2022	2023	2024	2025	
Construir prédio.	Construir o prédio na unidade territorial do CRAS com acessibilidade e equipamentos modernos para melhoria do atendimento.	Melhorar a estrutura física de atendimento e com isto adquirir prédio permanente. Diminuir despesas correntes e investir no acesso ao serviço.	População em geral e servidores.	Prédio construído /Famílias atingidas	x	x			Gestão da SEMAS e PMU
Equipamentos permanentes	Incluir as propostas de aquisição de equipamentos de informática no plano de aplicação de forma gradual.	Melhorar a qualidade de atendimento e condições mais favoráveis de trabalho.	Servidores do Cadastro Único e famílias a serem beneficiadas;	Melhorar o processo de trabalho a ser executado e aperfeiçoando o atendimento.	x	x	x	x	Gestão da SEMAS
	Adquirir moveis de escritório.				x	x			

Av. 27 de Setembro, 45 Centro. . CEP: 68.632-000-Ulianópolis-Pa

Recursos Humanos	-Dobrar a quantidade de entrevistadores sociais.	Diminuir o tempo de espera dos usuários no atendimento.	Servidores do Cad.	Aumentar a quantidade e a qualidade no atendimento dos cidadãos.	x	x			Gestão da SEMAS
	Capacitação de servidores conforme plano de Educação permanente.	Proporcionar capacitações periódicas a toda equipe do Cad	Servidores do Cad.	Servidores capacitados	X	x	x	x	Gestão da SEMAS e Cad Único
	Capacitar a rede intersetorial a respeito das competências do Cadastro Único.	Abranger 80% dos servidores da secretaria de saúde, educação e assistência social.	Servidores da rede intersetorial.	Rede de atendimento com maior interação.	x	x	x	x	Coordenação da Gestão, CRAS e Cadastro Único
Ações intersetoriais e Itinerantes	-Divulgar informações acerca do Cadastro Único nas salas de espera da secretaria de Saúde aos usuários das políticas e aos familiares dos usuários nas reuniões de pais nas escolas.	Atingir 80% do público alvo do cadastro Único.	Usuários dos Programas sociais	Taxa de atualização aumentada	x	x	x	x	Cadastro Único e CMAS.
	Executar o plano intersetorial itinerante por bimestre com cronograma das atividades nos bairros e colônias para novos cadastros e atualizações Mobilizar a comunidade rural acerca da importância da atualização cadastral.	Reduzir em 60% do número de cadastros excluídos da zona rural por falta de atualização.	Cadastrar em até 80% toda população da área rural que ainda não esteja inserida no Cad e PBF	Aumentar a taxa de atualização cadastral e o acesso ao serviço.	X	X	X	X	Gestão da SEMAS e Cad Único, equipe Volante do CRAS. PSF.
Planos de aplicação do IGD-	Inserir as ações de sensibilizar os Beneficiários do Auxílio Brasil sobre as condicionalidades	Informar os usuários da importância do cumprimento e responsabilidade das condicionalidades.	Usuários do SUAS	Quantitativo de famílias atendidas	x	x	x	x	Coordenação do CAD ÚNICO e Geral da Gestão.

Av. 27 de Setembro, 45 Centro. . CEP: 68.632-000-Ulianópolis-Pa

EIXO- 4- PROTEÇÃO SOCIAL ESPECIAL MÉDIA COMPLEXIDADE.

Área da Política de Assistência Social: Proteção Social Especial de Média Complexidade – CREAS

Serviço/Programa/benefício/ Projeto: Serviço de Proteção Especial (PAEFI)

Problema (s) identificado (s):

Diminuição do repasse financeiro e rotatividade de profissionais e equipes incompletas pela ausência de recursos humanos. O compartilhamento da equipe com o Serviço de Acolhimento Institucional.

Ausência de prédio próprio

Prioridade (s) da Área: Aquisição de prédio próprio e completar a equipe do CREAS.

Objetivo (s) da Área: Adquirir prédio próprio**.**

Ação Prioritária	**Objetivo Ação/Atividade**	**Objetivo de Impacto**	Público a ser alcançado	**Indicadores de resultado**	**Prazos**				Responsáveis
					2022	2023	2024	2025	
Criar grupos reflexivos de forma intersetorial ás mulheres vítimas de violência doméstica e ao agente de agressão. .	Possibilitar a formação de grupos educativos de vítimas de violência doméstica para orientar sobre o ciclo da violência e dependência emocional. Realizar parceira com o CAPS para criar grupos de atendimento aos alcoólicos anônimos Organizar o atendimento com terapia aos agentes de agressão.	Fortalecer a autonomia da mulher vítima de violência doméstica. Oportunizar aos homens agressores com indicativos de uso excessivo de álcool o acompanhamento adequado.	Mulheres vítimas de violência domésticas acompanhadas pelo CREAS	Diminuir os índices de violência doméstica. Alcançar 80% do público alvo atendido.	x	x	x	x	CREAS e CAPS Parceria com o CAPS-PSF.

Av. 27 de Setembro, 45 Centro. . CEP: 68.632-000-Ulianópolis-Pa

	Criar grupos geracionais com SCFV com a inclusão de crianças, adolescentes, mulheres e idosos que conviveram com violência doméstica e Intrafamiliar. .	Favorecer o diálogo, prevenir situações de violências e fortalecer os vínculos familiares	Crianças, adolescentes e Idosos.	Prevenir e diminuir a violência intrafamiliar	x	x	x	x	CREAS e coordenação do CRAS.
Processo de trabalho	-Elaborar fluxo intersetorial de atendimento e acompanhamento às mulheres em situação de violência doméstica e crianças e adolescentes que possivelmente sofreram abuso e exploração sexual. -Realizar mapeamento dos territórios de concentração de trabalho infantil. -Permanecer com equipe de abordagem social completa e articular com a vigilância Socioassistencial para realizar mapeamento.	Fortalecer a rede de proteção no atendimento das situações de violências.	Servidores das políticas setoriais; Crianças e Adolescentes. Crianças e adolescentes em situação de trabalho infantil.	Aumentar a qualidade no atendimento é a articulação da rede. Diminuir os índices de trabalho infantil.	x				GESTÃO DO SUAS; CREAS, CT e CMDCA. VLS Gestão do trabalho.
Cumprir o plano decenal de Medida Socioeducativa-MSE.	-Reavaliar as medidas executadas através de reunião intersetorial. Intensificar as parcerias para medida de prestação de serviço à comunidade no cumprimento das medidas socioeducativas. -Criar o comitê intersetorial de monitoramento e avaliação do plano. -Reativar o comitê intersetorial Infanto juvenil de Ulianópolis. -Fortalecer parcerias com a Secretaria de Cultura, para inclusão de adolescentes em medidas socioeducativas em atividades de músicas e arte aos adolescentes em MSE.	Melhorar a qualidade no atendimento e diminuir os índices de reincidência.	Adolescentes em situação de MSE	Diminuir a reincidência de atos infracionais. Melhorar a qualidade no atendimento e diminuir os índices de reincidência	x	x	x	x	CREAS, GESTÃO DO TRABALHO, CT,

Av. 27 de Setembro, 45 Centro. . CEP: 68.632-000-Ulianópolis-Pa

EIXO- 4- PROTEÇÃO SOCIAL ESPECIAL ALTA COMPLEXIDADE.

Área da Política de Assistência Social: Proteção Social Especial de Alta Complexidade –

Serviço/Programa/benefício/ Projeto: Serviço de Acolhimento Institucional -CASA LAR.

Problema (s) identificado (s): Rotatividade de profissionais e equipes incompletas pela ausência de recursos humanos.

O compartilhamento da equipe com o CREAS.

Prioridade (s) da Área: Aquisição de prédio próprio e completar a equipe do CREAS.

Objetivo (s) da Área: QUALIFICAR A EQUIPE E O SERVIÇO COM EQUIPES COMPLETAS.

Ação Prioritária	**Objetivo Ação/Atividade**	**Objetivo de Impacto**	Público a ser alcançado	**Indicadores de resultado**	**Prazos**				Respons áveis
					2022	2023	2024	2025	
Formação continuada .	-Capacitar a equipe de cuidadores. -Preparar o cuidador para que o mesmo tenha a capacidade de lidar com situações adversas que possam ocorrer no dia a dia de trabalho; -Melhorar a qualidade de aprendizado dos acolhidos em relação as tarefas escolares.	Melhorar o atendimento direcionado aos acolhidos de uma forma geral.	Cuidadores Sociais.	Diminuir as questões de atritos entre cuidadores e acolhidos;	X	X	X	X	PMU e gestão do SUAS.
Reformas e Reparos. Adquirir equipamen tos	Reformar e equipar uma sala para a equipe técnica do SAI na gestão; - Adquirir equipamentos de informática e imobiliários necessários. - Reformar e equipar a sala da brinquedoteca.	Aumentar a qualidade do atendimento individual ou em grupos com as crianças e adolescentes acolhidos e seus familiares	Crianças e adolescentes acolhidos.	Salas reformadas e equipadas, isto poderá melhorar a qualidade do atendimento e intensificar o sigilo profissional.	x	x	x	x	PMU e gestão do SUAS

Av. 27 de Setembro, 45 Centro. . CEP: 68.632-000-Ulianópolis-Pa

REFERÊNCIAS

BRASIL. **Constituição de 1988 da República Federativa do Brasil**. BRASIL, 1988.

_____ Ministério do Desenvolvimento Social (MDS) **Boletim Brasil sem miséria no seu município** Disponível em: http://aplicacoes.mds.gov.br/sagirmps/ferramentas/nucleo/grupo.php?id_grupo=69. Acesso em dezembro de 2016a.

_____ Ministério do Desenvolvimento Social. Relatório de Indicadores Sociais (RI). Acesso em dezembro de 2017.

_____ Ministério do Desenvolvimento Social. Relatório de Programas e Ações do MDS. Município de Ulianópolis. Acesso em 17/01/2018.

_____, **Política Nacional de Assistência Social (PNAS). Norma Operacional Básica NOB/Suas)**. Brasília, 2005.

_____, Ministério do Desenvolvimento Social. Relatório do Cadastro Único e Bolsa Família no seu município. Disponível em: http://mds.gov.br/bolsafamilia. Acesso em 23 de janeiro de 2018.

_____. Relatório social das famílias. Disponível em: CECAD 2.0 (cidadania.gov.br) acesso em outubro/2021.

_____, Conselho Nacional de Assistência Social. (CNAS). **Resolução CNAS n.º 33 de 12 de Dezembro de 2012**. Dispõe sobre a Norma Operacional Básica do Sistema Único de Assistência Social – NOB-SUAS/2012. Brasília: MDS, 2012.

_____Conselho Nacional de Assistência Social. **Tipificação Nacional de Serviços Socioassistenciais.** Resolução CNAS n.º 109, de 11 de novembro de 2009. Brasília: MDS, CNAS, 2009.

_____. Secretaria Nacional de Assistência Social. **Lei nº 8742/93. Lei Orgânica de Assistência Social**. **LOAS anotada.** Brasília, MDS, 2009.

IBGE. Instituto Brasileiro de Geografia e Estatística. **Cidades 2016**/ IBGE. Rio de Janeiro: IBGE, 2016.

CORDEIRO, Maria Geice de Lima. PROTEÇÃO SOCIAL BÁSICA DO SUAS: Acesso ao básico ou mínimo social?. II Seminário Nacional de Serviço Social, Trabalho e Políticas Sociais. Universidade Federal de Santa Catarina (UFSC) Florianópolis – 23 a 25 de outubro de 2017.

MAPA de ULIANOPOLIS. Disponível em: https://www.google.com.br/maps/place/Ulianópolis+-+PA,+68632-000/@-.8019565,8.6511317,403331m/data=!3m1!1e3!4m5!3m4!1s0x92c7fbfed468df15:0xd21a09e36fa3adc7!8m2!3d-3.7502472!4d-47.501107

PMU. SECRETARIA MUNICIPAL DE ASSISTÊNCIA SOCIAL. RELATÓRIO DE GESTÃO DE 2020.